

Plan it. Guía para ser freelance

Ramírez Martínez, Andrea

2018-05

<http://hdl.handle.net/20.500.11777/3624>

<http://repositorio.iberopuebla.mx/licencia.pdf>

PLANIT



PLANIT

be freelance

Plan it. A guide about how to be freelance

© 2018, Andrea Ramírez Martínez - Puebla México

Primera edición impresa en México

Mayo 2018

Diseño editorial

Andrea Ramírez Martínez

-

Queda prohibida la reproducción total o parcial de esta obra bajo cualquier sistema o método –incluidos los electrónicos–, sin el consentimiento previo de su autor.

primero lo primero...

nombre / apodo / alter ego...

a qué te dedicas?

ring ring!!

tap tap..

@ _____

BEE.

En esta sección encontrarás herramientas que te ayudarán a conocerte un poco más a ti mismo, para que descubras tu esencia como freelancer, definas objetivos y encuentres el WHY? de tu negocio.

[Relájate, prepara una taza de café y no tengas miedo a expresarte como quieras...]

IKIGAI SPOT /

El *ikigai*, es un concepto japonés que significa *razón de vivir* o *razón de ser*. Se puede definir como el *spot* que le da sentido a tu vida y para encontrarlo es necesario una introspección personal profunda.

El resultado de esta exploración será tu motivo de vivir y del por qué haces las cosas que haces diariamente. Después de descubrirlo es necesario plantear hábitos que te ayuden a guiarte para vivir en plenitud.

El *ikigai* es una intersección entre cuatro componentes: tu pasión, tu vocación, tu misión y tu profesión.

➤ En la siguiente página encontrarás un esquema que podrás llenar con tus descubrimientos para definir tu *ikigai spot*.

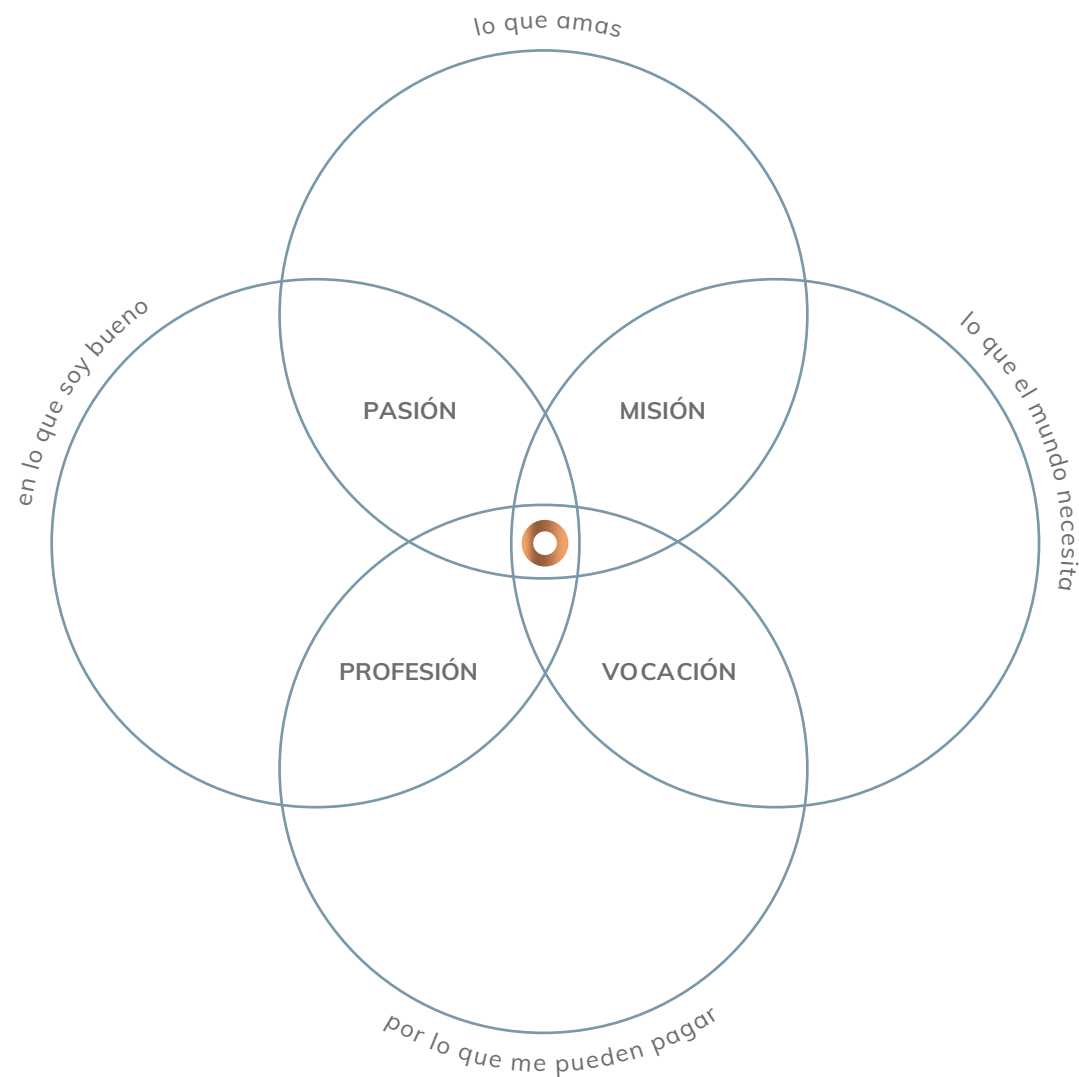
Mi pasión es _____

Mi misión es _____

Mi profesión es _____

Mi vocación es _____

Mi *ikigai spot* es  _____



METAS PERSONALES /

¿Alguna vez te has planteado alguna meta y te has preguntado por qué muchas veces no la puedes cumplir?

Después de haber encontrado tu *ikigai spot*, piensa en cada uno de sus componentes y de acuerdo a ellos plantéate metas.

Con esta herramienta es imprescindible que logres definir el *WHY* de cada una, pues esto hará que tu objetivo sea mucho más claro y tengas seguridad al momento de tomar decisiones y actuar para alcanzar ese objetivo.

Es importante generar una estrategia personal para poder fusionarla con la profesional más adelante.

> En la siguientes páginas tendrás un espacio para escribir tus 3 metas más importantes, el por qué, cómo lo lograrás y un *action plan*.

La actividad principal que realizo es

Lo que más disfruto de esta actividad es

“ *A goal without a plan is just a wish.*
- Antoine de Saint-Exupéry

Meta No. 1

¿Por qué esta meta es importante?

¿Qué necesito para alcanzarla?

Plan de acción:

1.

2.

3.

Fecha límite:

Completado:

Meta No. 2

¿Por qué esta meta es importante?

¿Qué necesito para alcanzarla?

Plan de acción:

1. _____

2. _____

3. _____

Fecha límite:

Completado:

Meta No. 3

¿Por qué esta meta es importante?

¿Qué necesito para alcanzarla?

Plan de acción:

1. _____

2. _____

3. _____

Fecha límite:


Completado:

VISION BOARD /

Como creativos, sabemos del impacto que tiene en nuestra mente el visualizar las cosas, para inspirarnos, para descubrirnos, para crear y para perseguir nuestros sueños.

Tu vision board constará de imágenes de lo que quieres lograr como diseñador freelance, esto te ayudará a visualizar aquello que quieres lograr con tu negocio, enfocándote en aquello que te inspire y remita sentimientos positivos acerca de tus metas personales y profesionales.

> Aquí te dejamos las páginas en blanco para que puedas recortar, pegar, colocar, escribir o dibujar todo lo que incluirá tu vision board para que lo visualices.



pega aquí tu primera foto

VISUALIZE I T


TIME LOG /

Hablemos de productividad... ¿Alguna vez te has preguntado cuánto tiempo inviertes o gastas en ciertas actividades?. Es fácil decir "no me da tiempo" pero es cierto que todos tenemos la misma cantidad de horas al día, es tu decisión saber cómo utilizas tu tiempo diariamente.

Este esquema es un pequeño experimento. Durante 5 días, registrarás en esta tabla cada una de tus actividades diarias, tomando en cuenta el tiempo de inicio y fin de cada actividad. Al final, compararás cuánto tiempo invertiste productivamente y cuánto tiempo gastaste en actividades menos importantes.

> ¡Haz la prueba! Aquí te dejamos las tablas para registrar tu tiempo durante 5 días.

Pro tip





















En las siguientes tablas encontrarás unos recuadros así  para que ahí especifiques la importancia de la actividad con estos simples íconos:

- ! No importante
- !! Importante
- !!! Muy importante


Notas:

If you can't measure it, you can't improve it.
- Peter Drucker

Día No. 1 _____

Actividad:		Hora inicio:	Hora fin:	Total tiempo:
		_____	_____	_____
		_____	_____	_____
		_____	_____	_____
		_____	_____	_____
		_____	_____	_____
		_____	_____	_____
		_____	_____	_____
		_____	_____	_____
		_____	_____	_____
		_____	_____	_____

Actividad que más tiempo me tomó realizar:

Día No. 2 _____

Actividad: Hora inicio: Hora fin: Total tiempo:

Actividad que más tiempo me tomó realizar:

--	--

Día No. 3 _____

Actividad: Hora inicio: Hora fin: Total tiempo:

Actividad que más tiempo me tomó realizar:

--	--

Día No. 4 _____

Actividad: Hora inicio: Hora fin: Total tiempo:

Actividad que más tiempo me tomó realizar:

--	--

Día No. 5 _____

Actividad: Hora inicio: Hora fin: Total tiempo:

Actividad que más tiempo me tomó realizar:

--	--

HÁBITOS /

Después de la actividad anterior pudiste darte cuenta de las actividades que realizas diariamente y cuánto tiempo inviertes en ello.

Si regresaras a analizar las tablas podrás identificar ciertas actividades que haces con mayor frecuencia, es decir, tus hábitos que se convierten en tu rutina pues son actividades que repites frecuentemente y a veces de manera inconsciente.

Para que un hábito se forme necesita dos componentes: un recordatorio (estímulo) y una recompensa (beneficio después de realizar la acción), los cuales forman una rutina (acción). A esto se le llama la regla de las 3 R's.

➤ En las siguientes páginas visualizarás el esquema de las 3 R's así como unas tablas que te ayudarán a darle seguimiento a tus nuevos hábitos.













En su libro "The power of habit", Charles Duhigg explica la importancia de nuestros hábitos en la vida diaria y cómo funciona el esquema anterior de acuerdo al loop neurológico que sucede en nuestro cerebro sobre los hábitos.

[Si quieres saber más sobre este tema, escanúa el código QR]











Revisa las tablas anteriores y escribe aquí, qué hábitos quieres cambiar y cuáles quieres crear, así como su respectivo recordatorio y recompensa.

Hábito por cambiar:

<input type="text"/>		_____
<input type="text"/>		_____
<input type="text"/>		_____
<input type="text"/>		_____
<input type="text"/>		_____
<input type="text"/>		_____
<input type="text"/>		_____
<input type="text"/>		_____
<input type="text"/>		_____
<input type="text"/>		_____

Hábito nuevo:

<input type="text"/>		_____
<input type="text"/>		_____
<input type="text"/>		_____
<input type="text"/>		_____
<input type="text"/>		_____
<input type="text"/>		_____
<input type="text"/>		_____
<input type="text"/>		_____

PAUSE
I T

METAS PROFESIONALES /

En la sección anterior, pudiste definir tus metas personales, ahora te toca pensar en el ámbito profesional y delimitar qué quieres lograr con tu trabajo.

Normalmente pensamos en lo económico pero esto vendrá después. En estas páginas piensa en lo que más te ilusione o te guste de tu profesión, del ámbito en el que estás especializado o de lo que haz trabajado durante mucho tiempo. Después te darás cuenta si tus metas personales y profesionales se complementan y si estás trabajando para alcanzarlas.

➤ En la siguientes páginas tendrás un espacio para escribir tus 3 metas más importantes, el por qué, cómo lo lograrás y un action plan.

Mi profesión es _____

Lo que más disfruto de mi profesión es _____

“ *Don't call it a dream,
call it a plan.*
- Unknown

Meta No. 1

¿Por qué esta meta es importante?

¿Qué necesito para alcanzarla?

Plan de acción:

1. _____

2. _____

3. _____

Fecha límite:

Completado:

Meta No. 2

¿Por qué esta meta es importante?

¿Qué necesito para alcanzarla?

Plan de acción:

Fecha límite:

Completado:

1. _____

2. _____

3. _____

Meta No. 3

¿Por qué esta meta es importante?

¿Qué necesito para alcanzarla?

Plan de acción:

Fecha límite:

Completado:

1. _____

2. _____

3. _____

PERFIL DEL CLIENTE /

Las siguientes tres herramientas, te servirán para armar la propuesta de valor de tu negocio, es decir, lograrás describir los beneficios que pueden esperar tus clientes de los productos o servicios que les ofrezcas.

Estas herramientas están basadas del libro “Diseñando la propuesta de valor” (Deusto, 2011) escrito por Alexander Osterwalder & Yves Pigneur, mediante sus esquemas visuales y divertidos.

Como primer paso, está el segmentar a tus clientes mediante el mapa de perfil del cliente, que se compone de tres áreas: *gains*, *pains* y *jobs*. Claro que te explicaré más a detalle cómo armar este mapa.

➤ En las páginas siguientes podrás armar el primer esquema.

📖 Definiciones

Jobs

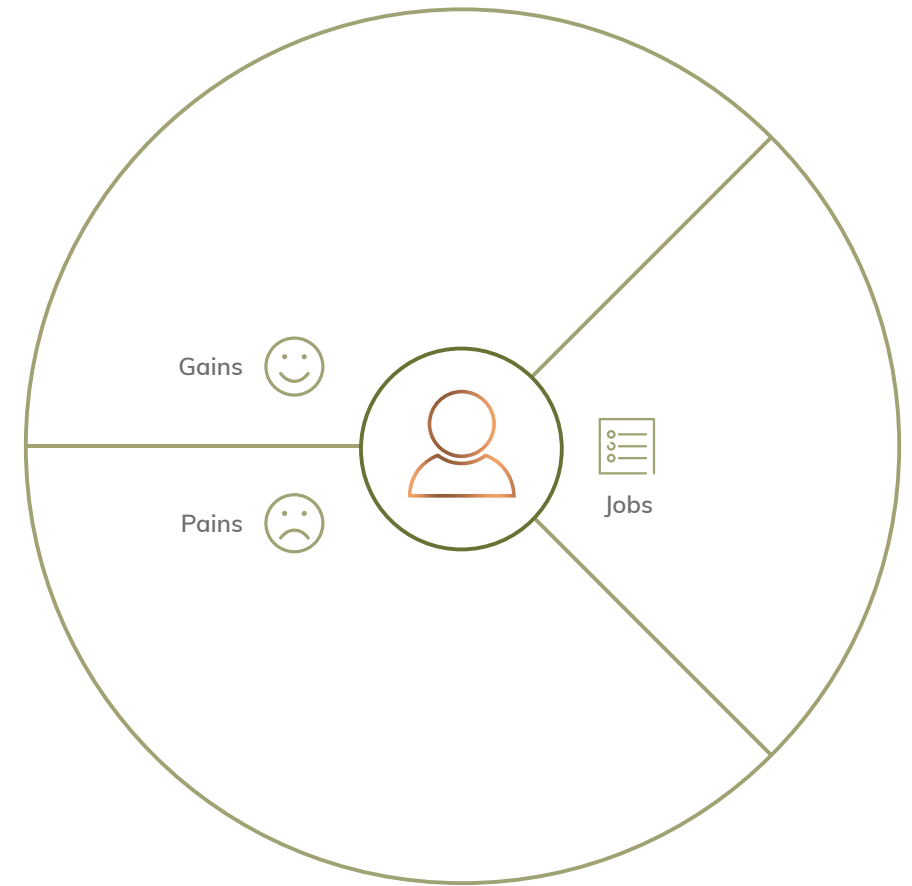
Son las actividades que el cliente intenta resolver en su vida personal y laboral tal como él mismo lo expresa. Es la necesidad principal a resolver.

Gains

Describen los resultados que quieren obtener los clientes o los beneficios concretos que buscan. Hay algunas que son necesarias, esperadas, deseadas o una sorpresa. Incluyen la funcionalidad, las alegrías sociales, las emociones positivas y ahorros.

Pains

Son los malos resultados, riesgos y obstáculos relacionados con los trabajos del cliente.



Los gains de mi cliente son _____

Los pains de mi cliente son _____

Las actividades de mi cliente son _____

MAPA DE VALOR /

El siguiente mapa te ayudará a describir de manera estructurada y detallada las características de tu propuesta de valor para después ser aplicada a tu plan de negocios.

La propuesta de valor en tu negocio será aquello que te diferenciará de los demás y que podrás definir a partir de la segmentación de tu cliente, teniendo conocimientos claros sobre sus verdaderas necesidades y lo que tú como freelance puedes ofrecerle para resolver dichas necesidades. En este mapa visualizarás los gain creators, pain reliever y products and services de tu negocio.

➤ En las páginas siguientes podrás armar el segundo esquema.

📖 Definiciones

Products and services

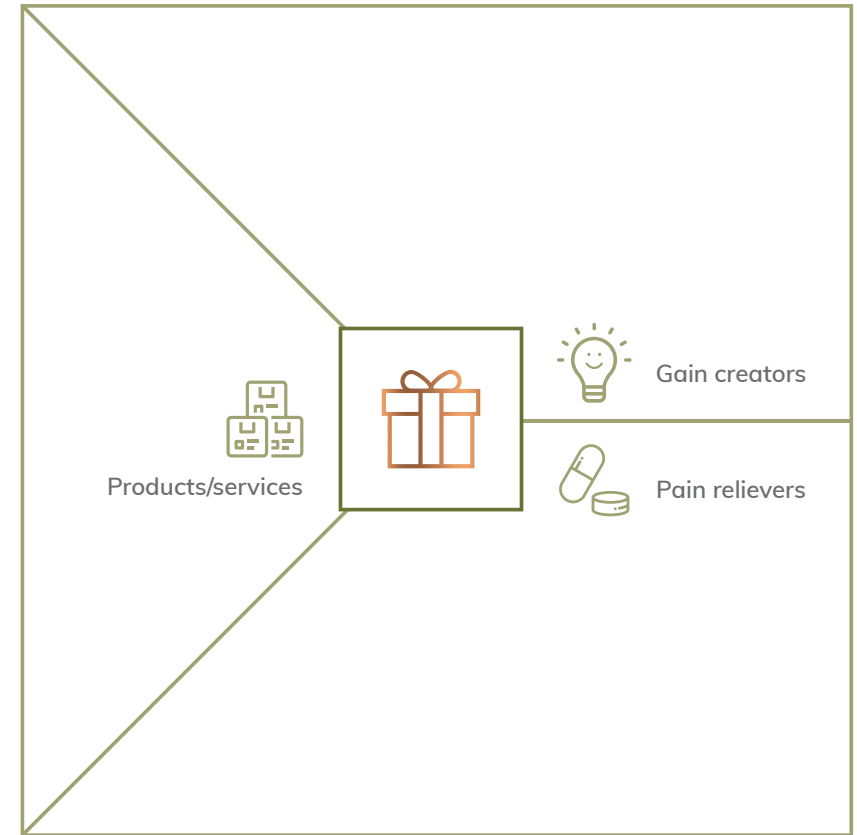
Es una lista de productos y servicios que podrás ofrecer a tus clientes de acuerdo a tu propuesta de valor. Pueden ser físicos, tangibles, intangibles, digitales o financieros.

Pain relievers

Es la manera en que tus productos o servicios aliviarán las frustraciones (*pains*) de tus clientes. Son soluciones generales que se centran en pocas frustraciones.

Gain creators

Describen cómo tus productos o servicios generan alegría (*gains*) a tus clientes. Son los beneficios y resultados que el cliente espera y desea.



Mis gain creators son _____

Mis pain relievers son _____

Mis productos y servicios son _____

FIT O ENCAJE /

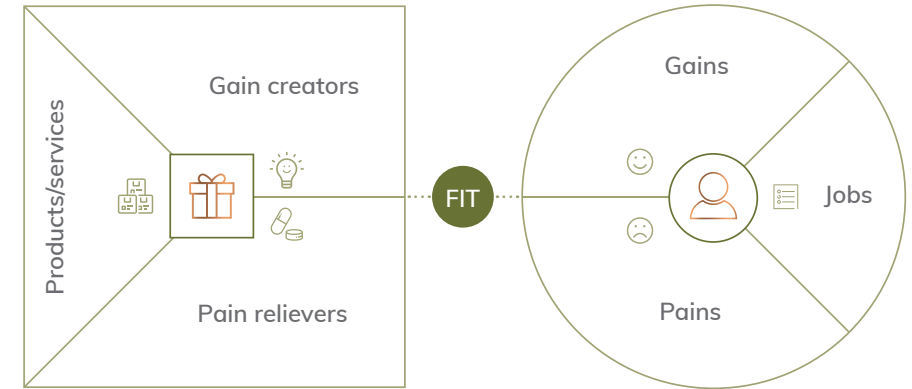
Después de haber complementado los dos esquemas anteriores, te explicaré qué es el “encaje”. Este se logra cuando tu mapa de valor coincide con el perfil de tu cliente, cuando tus productos y servicios generan *pain relievers* y *gain creators* que coinciden con las actividades, *pains* o *gains* más importantes para tu cliente.

Es cuando tu cliente está satisfecho con lo que ofreces y cubre todas sus necesidades. Es la más importante para ti, en lo que te tienes que enfocar para mantenerlo y así generes valor en lo que ofreces a tus clientes.

➤ En las páginas siguientes visualizarás los dos mapas, el fit y una frase que te ayudará a comunicar tu propuesta de valor.

Notas:

[Si quieres saber más sobre el libro “Diseñando la propuesta de valor” y sus estrategias para generar un modelo de negocios exitoso, escanéea este código QR]



Mi fit consiste en _____

Ad-libs

Para _____ que quiere _____
cliente

_____ con _____
actividades (jobs) pain relievers

ofrecemos _____ con _____
oferta gain creator

Ejemplo: Para diseñadores freelancers que quieren lograr autoeficacia laboral y administrar sus proyectos creativos, con herramientas de administración de recursos, ofrecemos un libro guía con estrategias de administración y rewards al completar tareas.

BUSINESS MODEL CANVAS /

La última herramienta de la estrategia para definir tu propuesta de valor es tu modelo de negocios. Este esquema propuesto por Osterwalder y Pigneur, te ayudará a visualizar de manera sencilla, todo aquello que necesitas para tener un negocio exitoso, describiendo detalladamente los elementos de 10 áreas indispensables para ti.

En estas páginas te explicaré de qué trata cada área y en las siguientes páginas encontrarás el esquema para que lo llenes con la información que definiste aquí.

➤ **Tómate tu tiempo para definir estas áreas, puedes modificarlas las veces que sea necesario, diviértete y descubre el valor de tu negocio.**

Segmentos de clientes

Grupo de personas u organizaciones a las que tu negocio aspira a llegar para generar una propuesta de valor.

Propuestas de valor

Productos o servicios que crean valor para tu segmento de clientes.

Canales

Cómo se comunica tu negocio para ofrecer tu propuesta de valor a los clientes.

Relaciones con los clientes

Qué tipo de relación se establece con tus clientes, cómo se consiguen y se conservan dichos clientes.

Fuentes de ingreso

Derivan de una propuesta de valor exitosa, es cuando el cliente está dispuesto a pagar un precio por dicha propuesta.

Recursos clave

Activos necesarios para ofrecer y entregar tu producto o servicio.

Actividades clave

Actividades más importantes para que funcione tu empresa.

Asociaciones clave



Red de proveedores y socios que aportan a tu empresa de manera externa.

Estructura de costos

Costos que se necesitan para operar un modelo de negocio.

Beneficio

Se resta el total de los costos al de las fuentes de ingreso.



PAUSE
I T

Proyecto

Fecha de inicio

Tiempo estimado

Cliente

Fecha límite

Motivaciones clave

-
-
-

Tareas principales

-
-
-

	Urgente	No urgente
Importante	<input type="text"/>	<input type="text"/>
No importante	<input type="text"/>	<input type="text"/>

Pagos

Total	Fecha límite	Exhibiciones	Fecha	Pago	Saldo	R	T
<input type="text"/>	<input type="text"/>	<input type="text"/>	<input type="text"/>	<input type="text"/>	<input type="text"/>	<input type="checkbox"/>	<input type="checkbox"/>
<input type="text"/>	<input type="text"/>	<input type="text"/>	<input type="text"/>	<input type="text"/>	<input type="text"/>	<input type="checkbox"/>	<input type="checkbox"/>
<input type="text"/>	<input type="text"/>	<input type="text"/>	<input type="text"/>	<input type="text"/>	<input type="text"/>	<input type="checkbox"/>	<input type="checkbox"/>
<input type="text"/>	<input type="text"/>	<input type="text"/>	<input type="text"/>	<input type="text"/>	<input type="text"/>	<input type="checkbox"/>	<input type="checkbox"/>
<input type="text"/>	<input type="text"/>	<input type="text"/>	<input type="text"/>	<input type="text"/>	<input type="text"/>	<input type="checkbox"/>	<input type="checkbox"/>
<input type="text"/>	<input type="text"/>	<input type="text"/>	<input type="text"/>	<input type="text"/>	<input type="text"/>	<input type="checkbox"/>	<input type="checkbox"/>
<input type="text"/>	<input type="text"/>	<input type="text"/>	<input type="text"/>	<input type="text"/>	<input type="text"/>	<input type="checkbox"/>	<input type="checkbox"/>
<input type="text"/>	<input type="text"/>	<input type="text"/>	<input type="text"/>	<input type="text"/>	<input type="text"/>	<input type="checkbox"/>	<input type="checkbox"/>
<input type="text"/>	<input type="text"/>	<input type="text"/>	<input type="text"/>	<input type="text"/>	<input type="text"/>	<input type="checkbox"/>	<input type="checkbox"/>

Review final

	si	no	Nivel de éxito
Cumplí con los tiempos de entrega	<input type="checkbox"/>	<input type="checkbox"/>	100%
Realicé las actividades en los tiempos estimados	<input type="checkbox"/>	<input type="checkbox"/>	80%
Detecté errores en mi proceso de gestión	<input type="checkbox"/>	<input type="checkbox"/>	60%
Mi cliente se retrasó en algún pago	<input type="checkbox"/>	<input type="checkbox"/>	40%
Logré los objetivos generales del proyecto	<input type="checkbox"/>	<input type="checkbox"/>	20%
			10%
			5%

¿Cuál fue mi nivel de productividad en este proyecto?

1 2 3 4 5 6 7 8 9 10

Tareas

	Inicio: Fin:	Listo <input type="checkbox"/>		Inicio: Fin:	Listo <input type="checkbox"/>
	Pomodoros (25 mins) <input type="checkbox"/> ○ ○ ○ ○ ○ ○ <input type="checkbox"/>			Pomodoros (25 mins) <input type="checkbox"/> ○ ○ ○ ○ ○ ○ <input type="checkbox"/>	
	Inicio: Fin:	Listo <input type="checkbox"/>		Inicio: Fin:	Listo <input type="checkbox"/>
	Meta Actual <input type="checkbox"/> ○ ○ ○ ○ ○ ○ <input type="checkbox"/>			Meta Actual <input type="checkbox"/> ○ ○ ○ ○ ○ ○ <input type="checkbox"/>	
	Inicio: Fin:	Listo <input type="checkbox"/>		Inicio: Fin:	Listo <input type="checkbox"/>
	Meta Actual <input type="checkbox"/> ○ ○ ○ ○ ○ ○ <input type="checkbox"/>			Meta Actual <input type="checkbox"/> ○ ○ ○ ○ ○ ○ <input type="checkbox"/>	
	Inicio: Fin:	Listo <input type="checkbox"/>		Inicio: Fin:	Listo <input type="checkbox"/>
	Meta Actual <input type="checkbox"/> ○ ○ ○ ○ ○ ○ <input type="checkbox"/>			Meta Actual <input type="checkbox"/> ○ ○ ○ ○ ○ ○ <input type="checkbox"/>	
	Inicio: Fin:	Listo <input type="checkbox"/>		Inicio: Fin:	Listo <input type="checkbox"/>
	Meta Actual <input type="checkbox"/> ○ ○ ○ ○ ○ ○ <input type="checkbox"/>			Meta Actual <input type="checkbox"/> ○ ○ ○ ○ ○ ○ <input type="checkbox"/>	
	Inicio: Fin:	Listo <input type="checkbox"/>	¿Qué son 'pomodoros'? Es un método de gestión de tiempo que consiste en dividir el tiempo en lapsos de 25 minutos [estos son los pomodoros] separados por pausas para descansar durante 5 minutos y se repite el ciclo. En 'meta' defines cuántos pomodoros quieres realizar para esa tarea y en 'actual' registras cuántos pomodoros llevaste acabo al final.		
	Meta Actual <input type="checkbox"/> ○ ○ ○ ○ ○ ○ <input type="checkbox"/>				

Proyecto

Fecha de inicio

Tiempo estimado

Cliente

Fecha límite

Motivaciones clave

-
-
-

Tareas principales

-
-
-

	Urgente	No urgente
Importante	<input type="text"/>	<input type="text"/>
No importante	<input type="text"/>	<input type="text"/>

Pagos

Total	Fecha límite	Exhibiciones	Fecha	Pago	Saldo	R	T
<input type="text"/>	<input type="text"/>	<input type="text"/>	<input type="text"/>	<input type="text"/>	<input type="text"/>	<input type="checkbox"/>	<input type="checkbox"/>
<input type="text"/>	<input type="text"/>	<input type="text"/>	<input type="text"/>	<input type="text"/>	<input type="text"/>	<input type="checkbox"/>	<input type="checkbox"/>
<input type="text"/>	<input type="text"/>	<input type="text"/>	<input type="text"/>	<input type="text"/>	<input type="text"/>	<input type="checkbox"/>	<input type="checkbox"/>
<input type="text"/>	<input type="text"/>	<input type="text"/>	<input type="text"/>	<input type="text"/>	<input type="text"/>	<input type="checkbox"/>	<input type="checkbox"/>
<input type="text"/>	<input type="text"/>	<input type="text"/>	<input type="text"/>	<input type="text"/>	<input type="text"/>	<input type="checkbox"/>	<input type="checkbox"/>
<input type="text"/>	<input type="text"/>	<input type="text"/>	<input type="text"/>	<input type="text"/>	<input type="text"/>	<input type="checkbox"/>	<input type="checkbox"/>
<input type="text"/>	<input type="text"/>	<input type="text"/>	<input type="text"/>	<input type="text"/>	<input type="text"/>	<input type="checkbox"/>	<input type="checkbox"/>
<input type="text"/>	<input type="text"/>	<input type="text"/>	<input type="text"/>	<input type="text"/>	<input type="text"/>	<input type="checkbox"/>	<input type="checkbox"/>
<input type="text"/>	<input type="text"/>	<input type="text"/>	<input type="text"/>	<input type="text"/>	<input type="text"/>	<input type="checkbox"/>	<input type="checkbox"/>

Review final

	si	no	Nivel de éxito
Cumplí con los tiempos de entrega	<input type="checkbox"/>	<input type="checkbox"/>	100%
Realicé las actividades en los tiempos estimados	<input type="checkbox"/>	<input type="checkbox"/>	80%
Detecté errores en mi proceso de gestión	<input type="checkbox"/>	<input type="checkbox"/>	60%
Mi cliente se retrasó en algún pago	<input type="checkbox"/>	<input type="checkbox"/>	40%
Logré los objetivos generales del proyecto	<input type="checkbox"/>	<input type="checkbox"/>	20%
			10%
			5%

¿Cuál fue mi nivel de productividad en este proyecto?

1 2 3 4 5 6 7 8 9 10

Tareas

	Inicio: Fin:	Listo <input type="checkbox"/>		Inicio: Fin:	Listo <input type="checkbox"/>
	Pomodoros (25 mins) <input type="checkbox"/> ○ ○ ○ ○ ○ ○ <input type="checkbox"/>	!!!		Pomodoros (25 mins) <input type="checkbox"/> ○ ○ ○ ○ ○ ○ <input type="checkbox"/>	!!!
	Inicio: Fin:	Listo <input type="checkbox"/>		Inicio: Fin:	Listo <input type="checkbox"/>
	Meta Actual <input type="checkbox"/> ○ ○ ○ ○ ○ ○ <input type="checkbox"/>	!!!		Meta Actual <input type="checkbox"/> ○ ○ ○ ○ ○ ○ <input type="checkbox"/>	!!!
	Inicio: Fin:	Listo <input type="checkbox"/>		Inicio: Fin:	Listo <input type="checkbox"/>
	Meta Actual <input type="checkbox"/> ○ ○ ○ ○ ○ ○ <input type="checkbox"/>	!!!		Meta Actual <input type="checkbox"/> ○ ○ ○ ○ ○ ○ <input type="checkbox"/>	!!!
	Inicio: Fin:	Listo <input type="checkbox"/>		Inicio: Fin:	Listo <input type="checkbox"/>
	Meta Actual <input type="checkbox"/> ○ ○ ○ ○ ○ ○ <input type="checkbox"/>	!!!		Meta Actual <input type="checkbox"/> ○ ○ ○ ○ ○ ○ <input type="checkbox"/>	!!!
	Inicio: Fin:	Listo <input type="checkbox"/>		Inicio: Fin:	Listo <input type="checkbox"/>
	Meta Actual <input type="checkbox"/> ○ ○ ○ ○ ○ ○ <input type="checkbox"/>	!!!		Meta Actual <input type="checkbox"/> ○ ○ ○ ○ ○ ○ <input type="checkbox"/>	!!!
	Inicio: Fin:	Listo <input type="checkbox"/>		Inicio: Fin:	Listo <input type="checkbox"/>
	Meta Actual <input type="checkbox"/> ○ ○ ○ ○ ○ ○ <input type="checkbox"/>	!!!		Meta Actual <input type="checkbox"/> ○ ○ ○ ○ ○ ○ <input type="checkbox"/>	!!!

Proyecto

_____	Fecha de inicio	_____
_____	Tiempo estimado	_____
Cliente	Fecha límite	_____

Motivaciones clave

- _____
- _____
- _____

Tareas principales

- _____
- _____
- _____

	Urgente	No urgente
Importante	_____	_____
No importante	_____	_____

Pagos

Total	_____	Fecha límite	_____		
Exhibiciones	Fecha	Pago	Saldo	R	T
_____	_____	_____	_____	<input type="checkbox"/>	<input type="checkbox"/>
_____	_____	_____	_____	<input type="checkbox"/>	<input type="checkbox"/>
_____	_____	_____	_____	<input type="checkbox"/>	<input type="checkbox"/>
_____	_____	_____	_____	<input type="checkbox"/>	<input type="checkbox"/>
_____	_____	_____	_____	<input type="checkbox"/>	<input type="checkbox"/>
_____	_____	_____	_____	<input type="checkbox"/>	<input type="checkbox"/>
_____	_____	_____	_____	<input type="checkbox"/>	<input type="checkbox"/>
_____	_____	_____	_____	<input type="checkbox"/>	<input type="checkbox"/>

Review final

	si	no	Nivel de éxito
Cumplí con los tiempos de entrega	<input type="checkbox"/>	<input type="checkbox"/>	100%
Realicé las actividades en los tiempos estimados	<input type="checkbox"/>	<input type="checkbox"/>	80%
Detecté errores en mi proceso de gestión	<input type="checkbox"/>	<input type="checkbox"/>	60%
Mi cliente se retrasó en algún pago	<input type="checkbox"/>	<input type="checkbox"/>	40%
Logré los objetivos generales del proyecto	<input type="checkbox"/>	<input type="checkbox"/>	20%
			10%
			5%

¿Cuál fue mi nivel de productividad en este proyecto?

1 2 3 4 5 6 7 8 9 10

Tareas

	Inicio: Fin:	Listo <input type="checkbox"/>		Inicio: Fin:	Listo <input type="checkbox"/>
	Pomodoros (25 mins) <input type="checkbox"/> ○ ○ ○ ○ ○ ○ <input type="checkbox"/>	!!!		Pomodoros (25 mins) <input type="checkbox"/> ○ ○ ○ ○ ○ ○ <input type="checkbox"/>	!!!
	Inicio: Fin:	Listo <input type="checkbox"/>		Inicio: Fin:	Listo <input type="checkbox"/>
	Meta Actual <input type="checkbox"/> ○ ○ ○ ○ ○ ○ <input type="checkbox"/>	!!!		Meta Actual <input type="checkbox"/> ○ ○ ○ ○ ○ ○ <input type="checkbox"/>	!!!
	Inicio: Fin:	Listo <input type="checkbox"/>		Inicio: Fin:	Listo <input type="checkbox"/>
	Meta Actual <input type="checkbox"/> ○ ○ ○ ○ ○ ○ <input type="checkbox"/>	!!!		Meta Actual <input type="checkbox"/> ○ ○ ○ ○ ○ ○ <input type="checkbox"/>	!!!
	Inicio: Fin:	Listo <input type="checkbox"/>		Inicio: Fin:	Listo <input type="checkbox"/>
	Meta Actual <input type="checkbox"/> ○ ○ ○ ○ ○ ○ <input type="checkbox"/>	!!!		Meta Actual <input type="checkbox"/> ○ ○ ○ ○ ○ ○ <input type="checkbox"/>	!!!
	Inicio: Fin:	Listo <input type="checkbox"/>		Inicio: Fin:	Listo <input type="checkbox"/>
	Meta Actual <input type="checkbox"/> ○ ○ ○ ○ ○ ○ <input type="checkbox"/>	!!!		Meta Actual <input type="checkbox"/> ○ ○ ○ ○ ○ ○ <input type="checkbox"/>	!!!
	Inicio: Fin:	Listo <input type="checkbox"/>		Inicio: Fin:	Listo <input type="checkbox"/>
	Meta Actual <input type="checkbox"/> ○ ○ ○ ○ ○ ○ <input type="checkbox"/>	!!!		Meta Actual <input type="checkbox"/> ○ ○ ○ ○ ○ ○ <input type="checkbox"/>	!!!

Proyecto

_____	Fecha de inicio	_____
_____	Tiempo estimado	_____
Cliente	Fecha límite	_____

Motivaciones clave

- _____
- _____
- _____

Tareas principales

- _____
- _____
- _____

	Urgente	No urgente
Importante	<input type="text"/>	<input type="text"/>
No importante	<input type="text"/>	<input type="text"/>

Pagos

Total	_____	Fecha límite	_____		
Exhibiciones	Fecha	Pago	Saldo	R	T
<input type="checkbox"/>	<input type="checkbox"/>	<input type="checkbox"/>	<input type="checkbox"/>	<input type="checkbox"/>	<input type="checkbox"/>
<input type="checkbox"/>	<input type="checkbox"/>	<input type="checkbox"/>	<input type="checkbox"/>	<input type="checkbox"/>	<input type="checkbox"/>
<input type="checkbox"/>	<input type="checkbox"/>	<input type="checkbox"/>	<input type="checkbox"/>	<input type="checkbox"/>	<input type="checkbox"/>
<input type="checkbox"/>	<input type="checkbox"/>	<input type="checkbox"/>	<input type="checkbox"/>	<input type="checkbox"/>	<input type="checkbox"/>
<input type="checkbox"/>	<input type="checkbox"/>	<input type="checkbox"/>	<input type="checkbox"/>	<input type="checkbox"/>	<input type="checkbox"/>
<input type="checkbox"/>	<input type="checkbox"/>	<input type="checkbox"/>	<input type="checkbox"/>	<input type="checkbox"/>	<input type="checkbox"/>
<input type="checkbox"/>	<input type="checkbox"/>	<input type="checkbox"/>	<input type="checkbox"/>	<input type="checkbox"/>	<input type="checkbox"/>
<input type="checkbox"/>	<input type="checkbox"/>	<input type="checkbox"/>	<input type="checkbox"/>	<input type="checkbox"/>	<input type="checkbox"/>

Review final

	si	no	Nivel de éxito
Cumplí con los tiempos de entrega	<input type="checkbox"/>	<input type="checkbox"/>	100%
Realicé las actividades en los tiempos estimados	<input type="checkbox"/>	<input type="checkbox"/>	80%
Detecté errores en mi proceso de gestión	<input type="checkbox"/>	<input type="checkbox"/>	60%
Mi cliente se retrasó en algún pago	<input type="checkbox"/>	<input type="checkbox"/>	40%
Logré los objetivos generales del proyecto	<input type="checkbox"/>	<input type="checkbox"/>	20%
			10%
			5%

¿Cuál fue mi nivel de productividad en este proyecto?

1 2 3 4 5 6 7 8 9 10

Tareas

	Inicio: Fin:	Listo <input type="checkbox"/>		Inicio: Fin:	Listo <input type="checkbox"/>
	Pomodoros (25 mins) <input type="checkbox"/> ○ ○ ○ ○ ○ ○ <input type="checkbox"/>	!!!		Pomodoros (25 mins) <input type="checkbox"/> ○ ○ ○ ○ ○ ○ <input type="checkbox"/>	!!!
	Inicio: Fin:	Listo <input type="checkbox"/>		Inicio: Fin:	Listo <input type="checkbox"/>
	Meta Actual <input type="checkbox"/> ○ ○ ○ ○ ○ ○ <input type="checkbox"/>	!!!		Meta Actual <input type="checkbox"/> ○ ○ ○ ○ ○ ○ <input type="checkbox"/>	!!!
	Inicio: Fin:	Listo <input type="checkbox"/>		Inicio: Fin:	Listo <input type="checkbox"/>
	Meta Actual <input type="checkbox"/> ○ ○ ○ ○ ○ ○ <input type="checkbox"/>	!!!		Meta Actual <input type="checkbox"/> ○ ○ ○ ○ ○ ○ <input type="checkbox"/>	!!!
	Inicio: Fin:	Listo <input type="checkbox"/>		Inicio: Fin:	Listo <input type="checkbox"/>
	Meta Actual <input type="checkbox"/> ○ ○ ○ ○ ○ ○ <input type="checkbox"/>	!!!		Meta Actual <input type="checkbox"/> ○ ○ ○ ○ ○ ○ <input type="checkbox"/>	!!!
	Inicio: Fin:	Listo <input type="checkbox"/>		Inicio: Fin:	Listo <input type="checkbox"/>
	Meta Actual <input type="checkbox"/> ○ ○ ○ ○ ○ ○ <input type="checkbox"/>	!!!		Meta Actual <input type="checkbox"/> ○ ○ ○ ○ ○ ○ <input type="checkbox"/>	!!!
	Inicio: Fin:	Listo <input type="checkbox"/>		Inicio: Fin:	Listo <input type="checkbox"/>
	Meta Actual <input type="checkbox"/> ○ ○ ○ ○ ○ ○ <input type="checkbox"/>	!!!		Meta Actual <input type="checkbox"/> ○ ○ ○ ○ ○ ○ <input type="checkbox"/>	!!!

Proyecto

Fecha de inicio

Tiempo estimado

Cliente

Fecha límite

Motivaciones clave

-
-
-

Tareas principales

-
-
-

	Urgente	No urgente
Importante	<input type="text"/>	<input type="text"/>
No importante	<input type="text"/>	<input type="text"/>

Pagos

Total Fecha límite

Exhibiciones	Fecha	Pago	Saldo	R	T
<input type="text"/>	<input type="text"/>	<input type="text"/>	<input type="text"/>	<input type="checkbox"/>	<input type="checkbox"/>
<input type="text"/>	<input type="text"/>	<input type="text"/>	<input type="text"/>	<input type="checkbox"/>	<input type="checkbox"/>
<input type="text"/>	<input type="text"/>	<input type="text"/>	<input type="text"/>	<input type="checkbox"/>	<input type="checkbox"/>
<input type="text"/>	<input type="text"/>	<input type="text"/>	<input type="text"/>	<input type="checkbox"/>	<input type="checkbox"/>
<input type="text"/>	<input type="text"/>	<input type="text"/>	<input type="text"/>	<input type="checkbox"/>	<input type="checkbox"/>
<input type="text"/>	<input type="text"/>	<input type="text"/>	<input type="text"/>	<input type="checkbox"/>	<input type="checkbox"/>
<input type="text"/>	<input type="text"/>	<input type="text"/>	<input type="text"/>	<input type="checkbox"/>	<input type="checkbox"/>
<input type="text"/>	<input type="text"/>	<input type="text"/>	<input type="text"/>	<input type="checkbox"/>	<input type="checkbox"/>
<input type="text"/>	<input type="text"/>	<input type="text"/>	<input type="text"/>	<input type="checkbox"/>	<input type="checkbox"/>

Review final

	si	no	Nivel de éxito
Cumplí con los tiempos de entrega	<input type="checkbox"/>	<input type="checkbox"/>	100%
Realicé las actividades en los tiempos estimados	<input type="checkbox"/>	<input type="checkbox"/>	80%
Detecté errores en mi proceso de gestión	<input type="checkbox"/>	<input type="checkbox"/>	60%
Mi cliente se retrasó en algún pago	<input type="checkbox"/>	<input type="checkbox"/>	40%
Logré los objetivos generales del proyecto	<input type="checkbox"/>	<input type="checkbox"/>	20%
			10%
			5%

¿Cuál fue mi nivel de productividad en este proyecto?

1 2 3 4 5 6 7 8 9 10

Tareas

	Inicio: Fin:	Listo <input type="checkbox"/>		Inicio: Fin:	Listo <input type="checkbox"/>
	Pomodoros (25 mins) <input type="checkbox"/> ○ ○ ○ ○ ○ ○ <input type="checkbox"/>	!!!		Pomodoros (25 mins) <input type="checkbox"/> ○ ○ ○ ○ ○ ○ <input type="checkbox"/>	!!!
	Inicio: Fin:	Listo <input type="checkbox"/>		Inicio: Fin:	Listo <input type="checkbox"/>
	Meta Actual <input type="checkbox"/> ○ ○ ○ ○ ○ ○ <input type="checkbox"/>	!!!		Meta Actual <input type="checkbox"/> ○ ○ ○ ○ ○ ○ <input type="checkbox"/>	!!!
	Inicio: Fin:	Listo <input type="checkbox"/>		Inicio: Fin:	Listo <input type="checkbox"/>
	Meta Actual <input type="checkbox"/> ○ ○ ○ ○ ○ ○ <input type="checkbox"/>	!!!		Meta Actual <input type="checkbox"/> ○ ○ ○ ○ ○ ○ <input type="checkbox"/>	!!!
	Inicio: Fin:	Listo <input type="checkbox"/>		Inicio: Fin:	Listo <input type="checkbox"/>
	Meta Actual <input type="checkbox"/> ○ ○ ○ ○ ○ ○ <input type="checkbox"/>	!!!		Meta Actual <input type="checkbox"/> ○ ○ ○ ○ ○ ○ <input type="checkbox"/>	!!!
	Inicio: Fin:	Listo <input type="checkbox"/>		Inicio: Fin:	Listo <input type="checkbox"/>
	Meta Actual <input type="checkbox"/> ○ ○ ○ ○ ○ ○ <input type="checkbox"/>	!!!		Meta Actual <input type="checkbox"/> ○ ○ ○ ○ ○ ○ <input type="checkbox"/>	!!!
	Inicio: Fin:	Listo <input type="checkbox"/>		Inicio: Fin:	Listo <input type="checkbox"/>
	Meta Actual <input type="checkbox"/> ○ ○ ○ ○ ○ ○ <input type="checkbox"/>	!!!		Meta Actual <input type="checkbox"/> ○ ○ ○ ○ ○ ○ <input type="checkbox"/>	!!!

Proyecto

Fecha de inicio

Tiempo estimado

Cliente

Fecha límite

Motivaciones clave

-
-
-

Tareas principales

-
-
-

	Urgente	No urgente
Importante	<input type="text"/>	<input type="text"/>
No importante	<input type="text"/>	<input type="text"/>

Pagos

Total	Fecha límite	Exhibiciones	Fecha	Pago	Saldo	R	T
<input type="text"/>	<input type="text"/>	<input type="text"/>	<input type="text"/>	<input type="text"/>	<input type="text"/>	<input type="checkbox"/>	<input type="checkbox"/>
<input type="text"/>	<input type="text"/>	<input type="text"/>	<input type="text"/>	<input type="text"/>	<input type="text"/>	<input type="checkbox"/>	<input type="checkbox"/>
<input type="text"/>	<input type="text"/>	<input type="text"/>	<input type="text"/>	<input type="text"/>	<input type="text"/>	<input type="checkbox"/>	<input type="checkbox"/>
<input type="text"/>	<input type="text"/>	<input type="text"/>	<input type="text"/>	<input type="text"/>	<input type="text"/>	<input type="checkbox"/>	<input type="checkbox"/>
<input type="text"/>	<input type="text"/>	<input type="text"/>	<input type="text"/>	<input type="text"/>	<input type="text"/>	<input type="checkbox"/>	<input type="checkbox"/>
<input type="text"/>	<input type="text"/>	<input type="text"/>	<input type="text"/>	<input type="text"/>	<input type="text"/>	<input type="checkbox"/>	<input type="checkbox"/>
<input type="text"/>	<input type="text"/>	<input type="text"/>	<input type="text"/>	<input type="text"/>	<input type="text"/>	<input type="checkbox"/>	<input type="checkbox"/>
<input type="text"/>	<input type="text"/>	<input type="text"/>	<input type="text"/>	<input type="text"/>	<input type="text"/>	<input type="checkbox"/>	<input type="checkbox"/>
<input type="text"/>	<input type="text"/>	<input type="text"/>	<input type="text"/>	<input type="text"/>	<input type="text"/>	<input type="checkbox"/>	<input type="checkbox"/>

Review final

	si	no	Nivel de éxito
Cumplí con los tiempos de entrega	<input type="checkbox"/>	<input type="checkbox"/>	100%
Realicé las actividades en los tiempos estimados	<input type="checkbox"/>	<input type="checkbox"/>	80%
Detecté errores en mi proceso de gestión	<input type="checkbox"/>	<input type="checkbox"/>	60%
Mi cliente se retrasó en algún pago	<input type="checkbox"/>	<input type="checkbox"/>	40%
Logré los objetivos generales del proyecto	<input type="checkbox"/>	<input type="checkbox"/>	20%
			10%
			5%

¿Cuál fue mi nivel de productividad en este proyecto?

1 2 3 4 5 6 7 8 9 10

Tareas

	Inicio: Fin:	Listo <input type="checkbox"/>		Inicio: Fin:	Listo <input type="checkbox"/>
	Pomodoros (25 mins) <input type="checkbox"/> ○ ○ ○ ○ ○ ○ <input type="checkbox"/>	!!!		Pomodoros (25 mins) <input type="checkbox"/> ○ ○ ○ ○ ○ ○ <input type="checkbox"/>	!!!
	Inicio: Fin:	Listo <input type="checkbox"/>		Inicio: Fin:	Listo <input type="checkbox"/>
	Meta Actual <input type="checkbox"/> ○ ○ ○ ○ ○ ○ <input type="checkbox"/>	!!!		Meta Actual <input type="checkbox"/> ○ ○ ○ ○ ○ ○ <input type="checkbox"/>	!!!
	Inicio: Fin:	Listo <input type="checkbox"/>		Inicio: Fin:	Listo <input type="checkbox"/>
	Meta Actual <input type="checkbox"/> ○ ○ ○ ○ ○ ○ <input type="checkbox"/>	!!!		Meta Actual <input type="checkbox"/> ○ ○ ○ ○ ○ ○ <input type="checkbox"/>	!!!
	Inicio: Fin:	Listo <input type="checkbox"/>		Inicio: Fin:	Listo <input type="checkbox"/>
	Meta Actual <input type="checkbox"/> ○ ○ ○ ○ ○ ○ <input type="checkbox"/>	!!!		Meta Actual <input type="checkbox"/> ○ ○ ○ ○ ○ ○ <input type="checkbox"/>	!!!
	Inicio: Fin:	Listo <input type="checkbox"/>		Inicio: Fin:	Listo <input type="checkbox"/>
	Meta Actual <input type="checkbox"/> ○ ○ ○ ○ ○ ○ <input type="checkbox"/>	!!!		Meta Actual <input type="checkbox"/> ○ ○ ○ ○ ○ ○ <input type="checkbox"/>	!!!
	Inicio: Fin:	Listo <input type="checkbox"/>		Inicio: Fin:	Listo <input type="checkbox"/>
	Meta Actual <input type="checkbox"/> ○ ○ ○ ○ ○ ○ <input type="checkbox"/>	!!!		Meta Actual <input type="checkbox"/> ○ ○ ○ ○ ○ ○ <input type="checkbox"/>	!!!

Proyecto

Fecha de inicio

Tiempo estimado

Cliente

Fecha límite

Motivaciones clave

-
-
-

Tareas principales

-
-
-

	Urgente	No urgente
Importante	<input type="text"/>	<input type="text"/>
No importante	<input type="text"/>	<input type="text"/>

Pagos

Total Fecha límite

Exhibiciones	Fecha	Pago	Saldo	R	T
<input type="text"/>	<input type="text"/>	<input type="text"/>	<input type="text"/>	<input type="checkbox"/>	<input type="checkbox"/>
<input type="text"/>	<input type="text"/>	<input type="text"/>	<input type="text"/>	<input type="checkbox"/>	<input type="checkbox"/>
<input type="text"/>	<input type="text"/>	<input type="text"/>	<input type="text"/>	<input type="checkbox"/>	<input type="checkbox"/>
<input type="text"/>	<input type="text"/>	<input type="text"/>	<input type="text"/>	<input type="checkbox"/>	<input type="checkbox"/>
<input type="text"/>	<input type="text"/>	<input type="text"/>	<input type="text"/>	<input type="checkbox"/>	<input type="checkbox"/>
<input type="text"/>	<input type="text"/>	<input type="text"/>	<input type="text"/>	<input type="checkbox"/>	<input type="checkbox"/>
<input type="text"/>	<input type="text"/>	<input type="text"/>	<input type="text"/>	<input type="checkbox"/>	<input type="checkbox"/>
<input type="text"/>	<input type="text"/>	<input type="text"/>	<input type="text"/>	<input type="checkbox"/>	<input type="checkbox"/>
<input type="text"/>	<input type="text"/>	<input type="text"/>	<input type="text"/>	<input type="checkbox"/>	<input type="checkbox"/>

Review final

	si	no	Nivel de éxito
Cumplí con los tiempos de entrega	<input type="checkbox"/>	<input type="checkbox"/>	100%
Realicé las actividades en los tiempos estimados	<input type="checkbox"/>	<input type="checkbox"/>	80%
Detecté errores en mi proceso de gestión	<input type="checkbox"/>	<input type="checkbox"/>	60%
Mi cliente se retrasó en algún pago	<input type="checkbox"/>	<input type="checkbox"/>	40%
Logré los objetivos generales del proyecto	<input type="checkbox"/>	<input type="checkbox"/>	20%
			10%
			5%

¿Cuál fue mi nivel de productividad en este proyecto?

1 2 3 4 5 6 7 8 9 10

Tareas

	Inicio: Fin:	Listo <input type="checkbox"/>		Inicio: Fin:	Listo <input type="checkbox"/>
	Pomodoros (25 mins) <input type="checkbox"/> ○ ○ ○ ○ ○ ○ <input type="checkbox"/>	!!!		Pomodoros (25 mins) <input type="checkbox"/> ○ ○ ○ ○ ○ ○ <input type="checkbox"/>	!!!
	Inicio: Fin:	Listo <input type="checkbox"/>		Inicio: Fin:	Listo <input type="checkbox"/>
	Meta Actual <input type="checkbox"/> ○ ○ ○ ○ ○ ○ <input type="checkbox"/>	!!!		Meta Actual <input type="checkbox"/> ○ ○ ○ ○ ○ ○ <input type="checkbox"/>	!!!
	Inicio: Fin:	Listo <input type="checkbox"/>		Inicio: Fin:	Listo <input type="checkbox"/>
	Meta Actual <input type="checkbox"/> ○ ○ ○ ○ ○ ○ <input type="checkbox"/>	!!!		Meta Actual <input type="checkbox"/> ○ ○ ○ ○ ○ ○ <input type="checkbox"/>	!!!
	Inicio: Fin:	Listo <input type="checkbox"/>		Inicio: Fin:	Listo <input type="checkbox"/>
	Meta Actual <input type="checkbox"/> ○ ○ ○ ○ ○ ○ <input type="checkbox"/>	!!!		Meta Actual <input type="checkbox"/> ○ ○ ○ ○ ○ ○ <input type="checkbox"/>	!!!
	Inicio: Fin:	Listo <input type="checkbox"/>		Inicio: Fin:	Listo <input type="checkbox"/>
	Meta Actual <input type="checkbox"/> ○ ○ ○ ○ ○ ○ <input type="checkbox"/>	!!!		Meta Actual <input type="checkbox"/> ○ ○ ○ ○ ○ ○ <input type="checkbox"/>	!!!
	Inicio: Fin:	Listo <input type="checkbox"/>		Inicio: Fin:	Listo <input type="checkbox"/>
	Meta Actual <input type="checkbox"/> ○ ○ ○ ○ ○ ○ <input type="checkbox"/>	!!!		Meta Actual <input type="checkbox"/> ○ ○ ○ ○ ○ ○ <input type="checkbox"/>	!!!

Proyecto

_____	Fecha de inicio	_____
_____	Tiempo estimado	_____
Cliente	Fecha límite	_____

Motivaciones clave

- _____
- _____
- _____

Tareas principales

- _____
- _____
- _____

	Urgente	No urgente
Importante	_____	_____
No importante	_____	_____

Pagos

Total	_____	Fecha límite	_____		
Exhibiciones	Fecha	Pago	Saldo	R	T
_____	_____	_____	_____	<input type="checkbox"/>	<input type="checkbox"/>
_____	_____	_____	_____	<input type="checkbox"/>	<input type="checkbox"/>
_____	_____	_____	_____	<input type="checkbox"/>	<input type="checkbox"/>
_____	_____	_____	_____	<input type="checkbox"/>	<input type="checkbox"/>
_____	_____	_____	_____	<input type="checkbox"/>	<input type="checkbox"/>
_____	_____	_____	_____	<input type="checkbox"/>	<input type="checkbox"/>
_____	_____	_____	_____	<input type="checkbox"/>	<input type="checkbox"/>
_____	_____	_____	_____	<input type="checkbox"/>	<input type="checkbox"/>

Review final

	si	no	Nivel de éxito
Cumplí con los tiempos de entrega	<input type="checkbox"/>	<input type="checkbox"/>	100%
Realicé las actividades en los tiempos estimados	<input type="checkbox"/>	<input type="checkbox"/>	80%
Detecté errores en mi proceso de gestión	<input type="checkbox"/>	<input type="checkbox"/>	60%
Mi cliente se retrasó en algún pago	<input type="checkbox"/>	<input type="checkbox"/>	40%
Logré los objetivos generales del proyecto	<input type="checkbox"/>	<input type="checkbox"/>	20%
			10%
			5%

¿Cuál fue mi nivel de productividad en este proyecto?

1 2 3 4 5 6 7 8 9 10

Tareas

	Inicio: Fin:	Listo <input type="checkbox"/>		Inicio: Fin:	Listo <input type="checkbox"/>
	Pomodoros (25 mins) <input type="checkbox"/> ○ ○ ○ ○ ○ ○ <input type="checkbox"/>	!!!		Pomodoros (25 mins) <input type="checkbox"/> ○ ○ ○ ○ ○ ○ <input type="checkbox"/>	!!!
	Inicio: Fin:	Listo <input type="checkbox"/>		Inicio: Fin:	Listo <input type="checkbox"/>
	Meta Actual <input type="checkbox"/> ○ ○ ○ ○ ○ ○ <input type="checkbox"/>	!!!		Meta Actual <input type="checkbox"/> ○ ○ ○ ○ ○ ○ <input type="checkbox"/>	!!!
	Inicio: Fin:	Listo <input type="checkbox"/>		Inicio: Fin:	Listo <input type="checkbox"/>
	Meta Actual <input type="checkbox"/> ○ ○ ○ ○ ○ ○ <input type="checkbox"/>	!!!		Meta Actual <input type="checkbox"/> ○ ○ ○ ○ ○ ○ <input type="checkbox"/>	!!!
	Inicio: Fin:	Listo <input type="checkbox"/>		Inicio: Fin:	Listo <input type="checkbox"/>
	Meta Actual <input type="checkbox"/> ○ ○ ○ ○ ○ ○ <input type="checkbox"/>	!!!		Meta Actual <input type="checkbox"/> ○ ○ ○ ○ ○ ○ <input type="checkbox"/>	!!!
	Inicio: Fin:	Listo <input type="checkbox"/>		Inicio: Fin:	Listo <input type="checkbox"/>
	Meta Actual <input type="checkbox"/> ○ ○ ○ ○ ○ ○ <input type="checkbox"/>	!!!		Meta Actual <input type="checkbox"/> ○ ○ ○ ○ ○ ○ <input type="checkbox"/>	!!!
	Inicio: Fin:	Listo <input type="checkbox"/>		Inicio: Fin:	Listo <input type="checkbox"/>
	Meta Actual <input type="checkbox"/> ○ ○ ○ ○ ○ ○ <input type="checkbox"/>	!!!		Meta Actual <input type="checkbox"/> ○ ○ ○ ○ ○ ○ <input type="checkbox"/>	!!!

