

# La problemática de la vivienda en Puebla: desafíos para un nuevo modelo

Peppino, Cosma

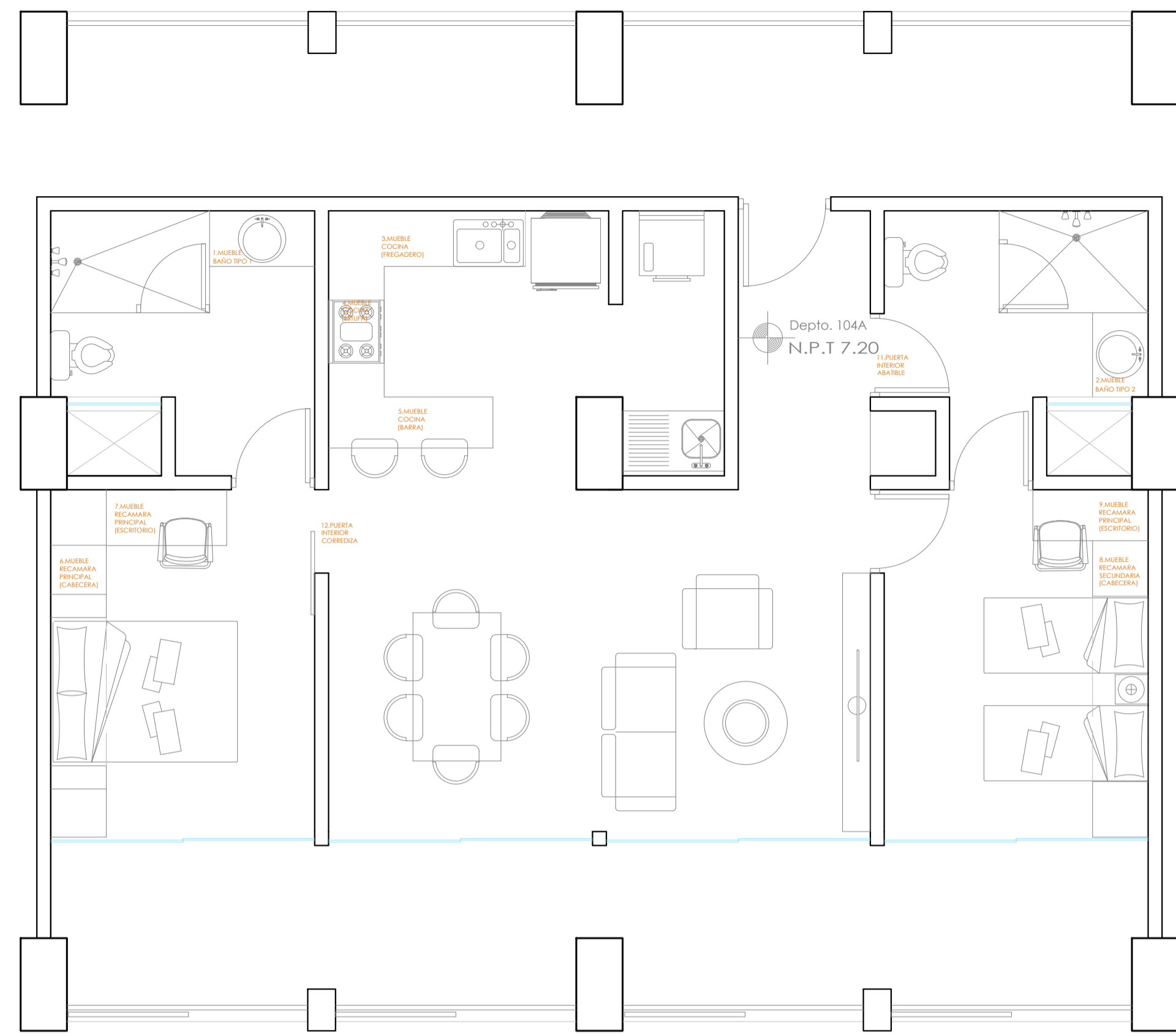
2024-05

---

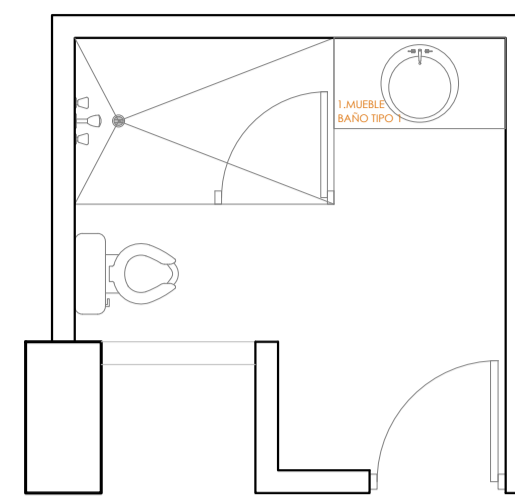
<https://hdl.handle.net/20.500.11777/6039>

<http://repositorio.iberopuebla.mx/licencia.pdf>

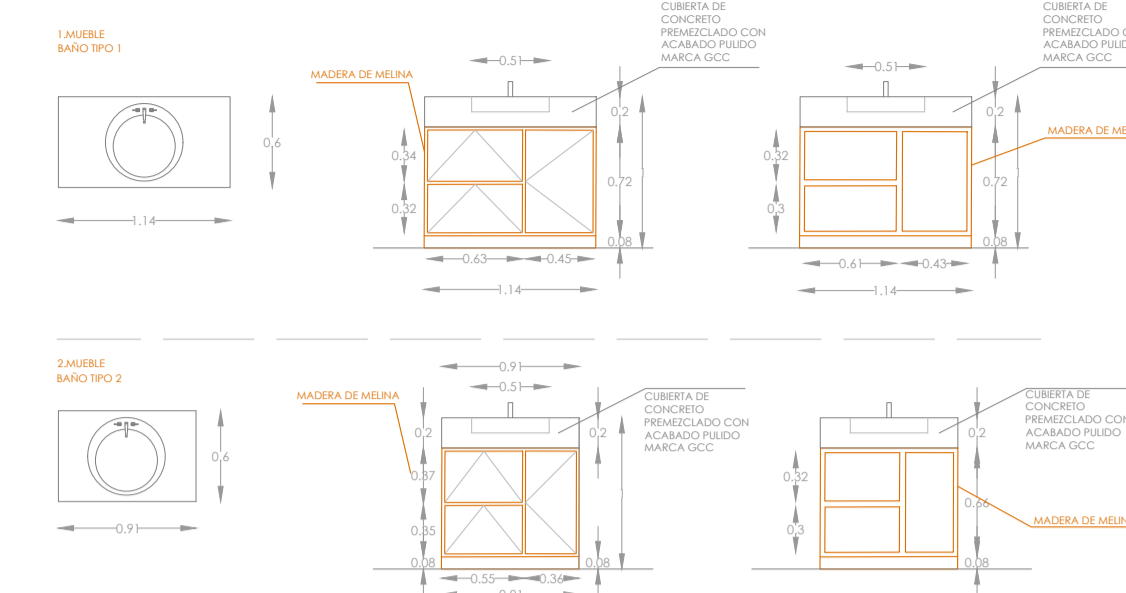
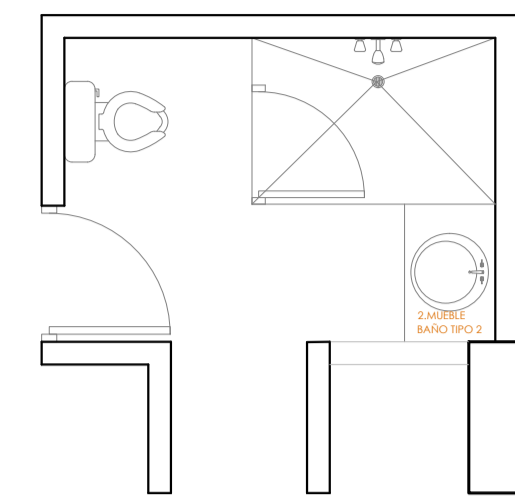
## PLANTA DEPARTAMENTO TIPO 1



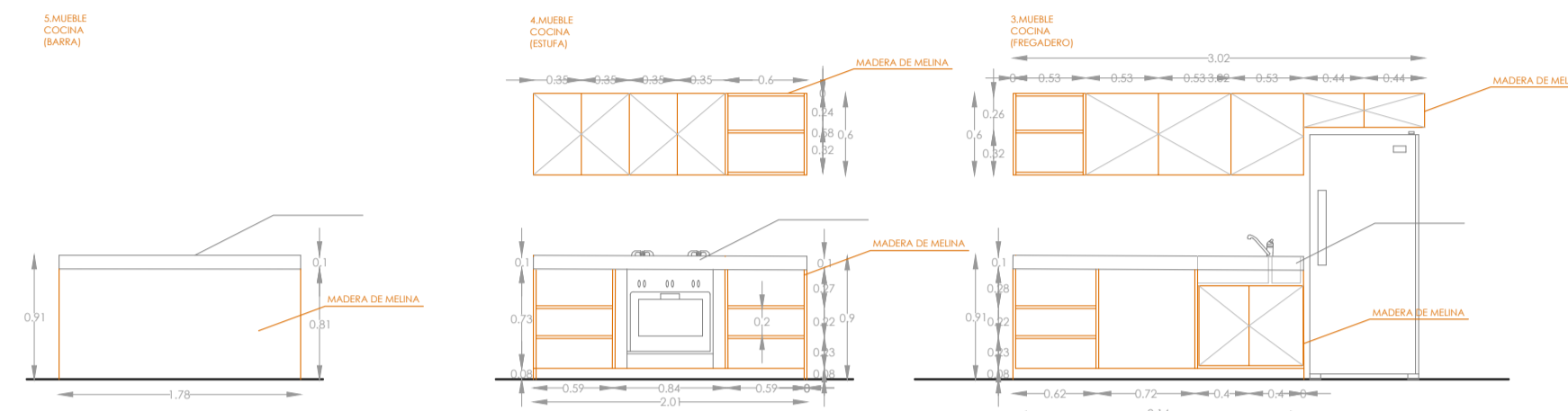
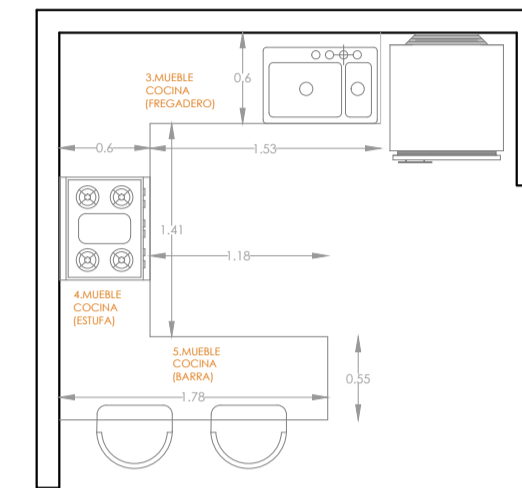
## PLANTA BAÑO PRINCIPAL



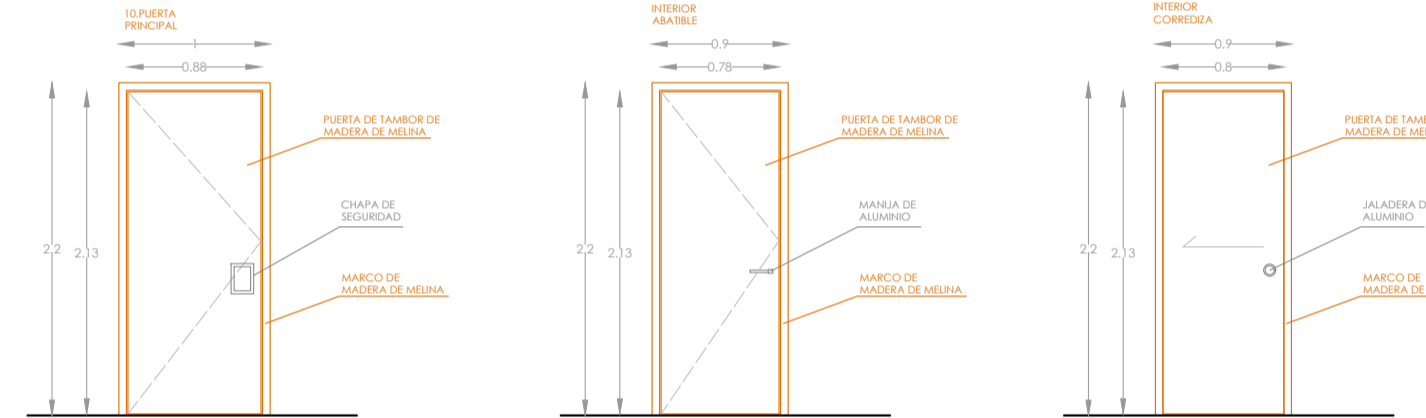
## PLANTA BAÑO SECUNDARIO



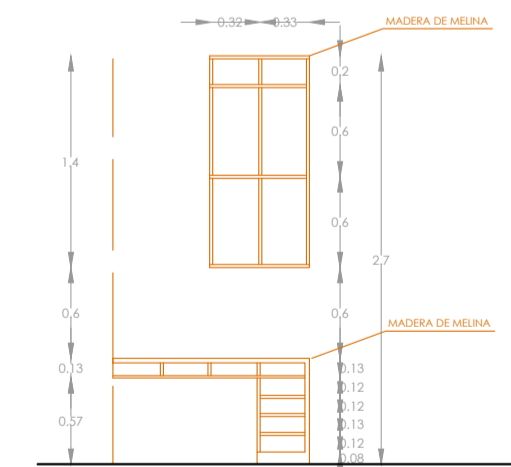
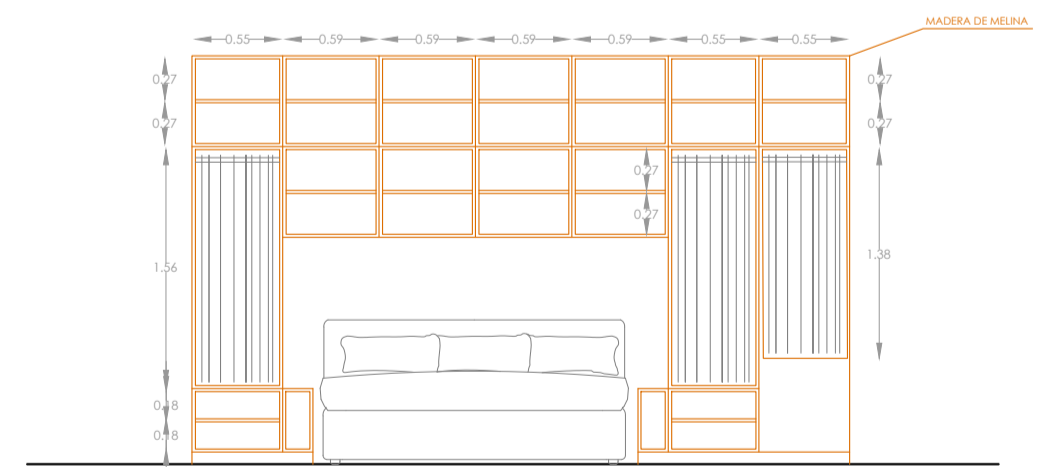
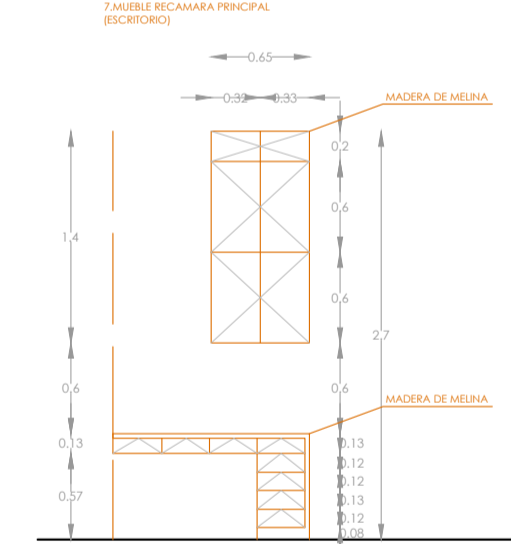
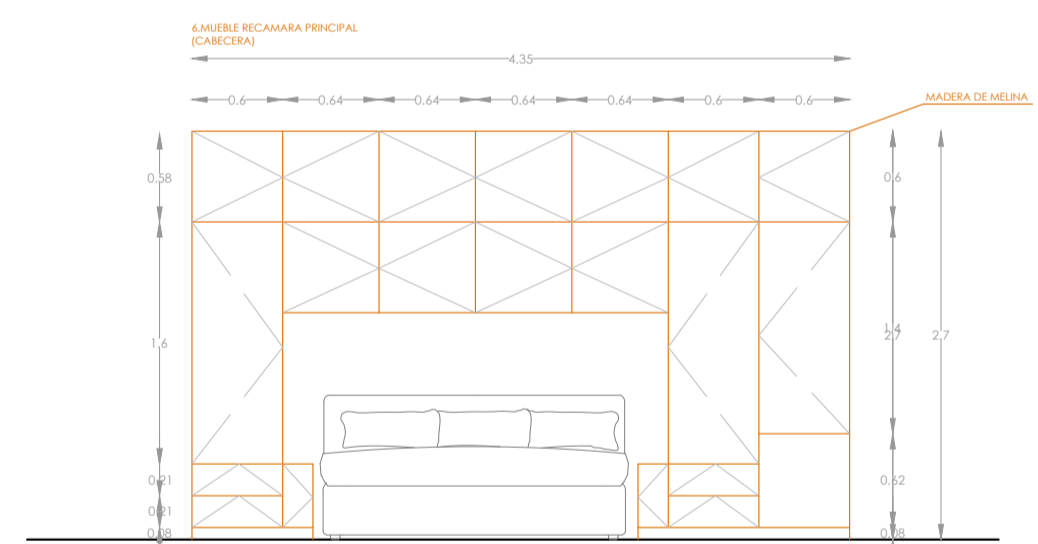
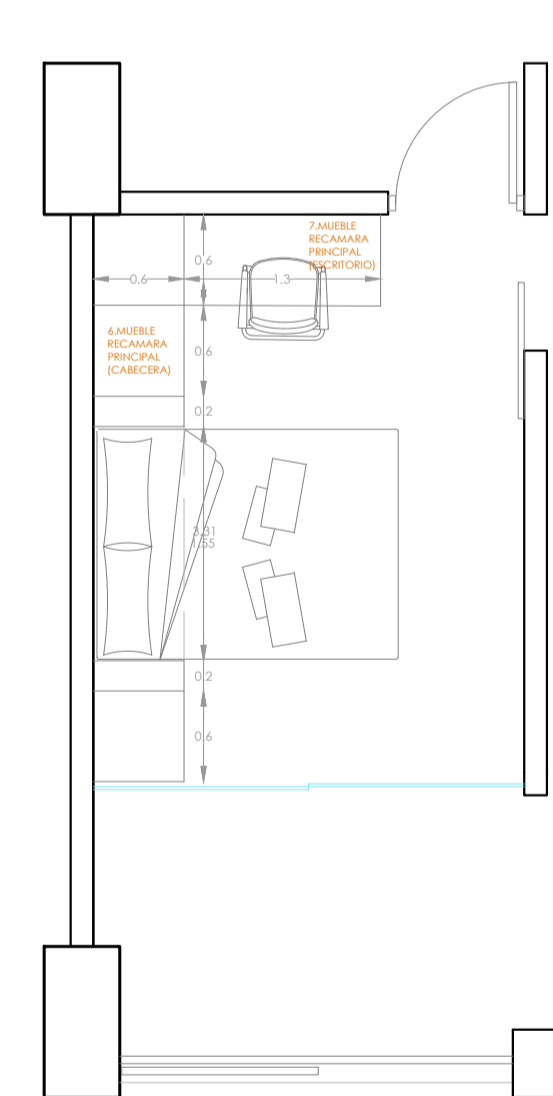
## PLANTA COCINA



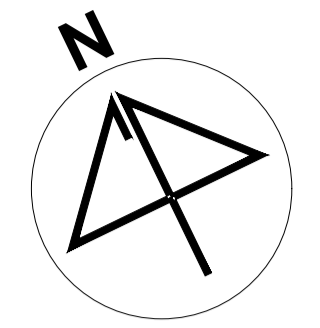

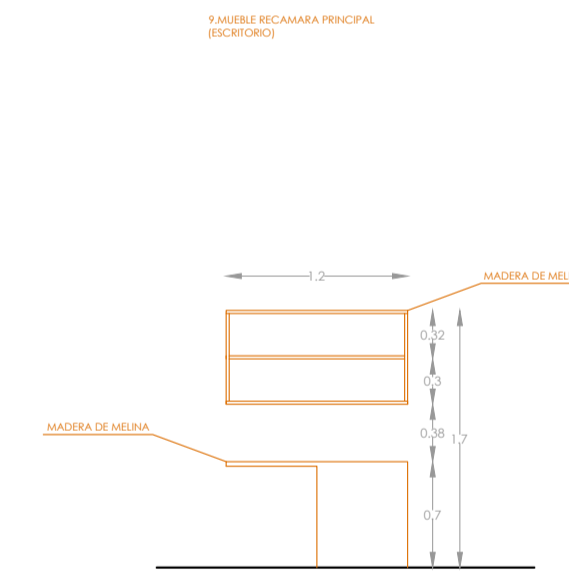
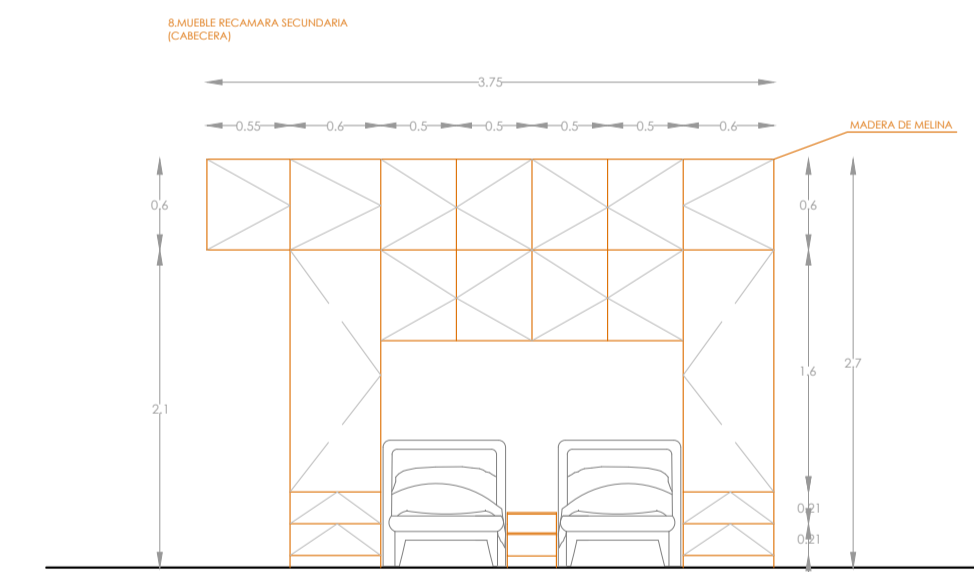
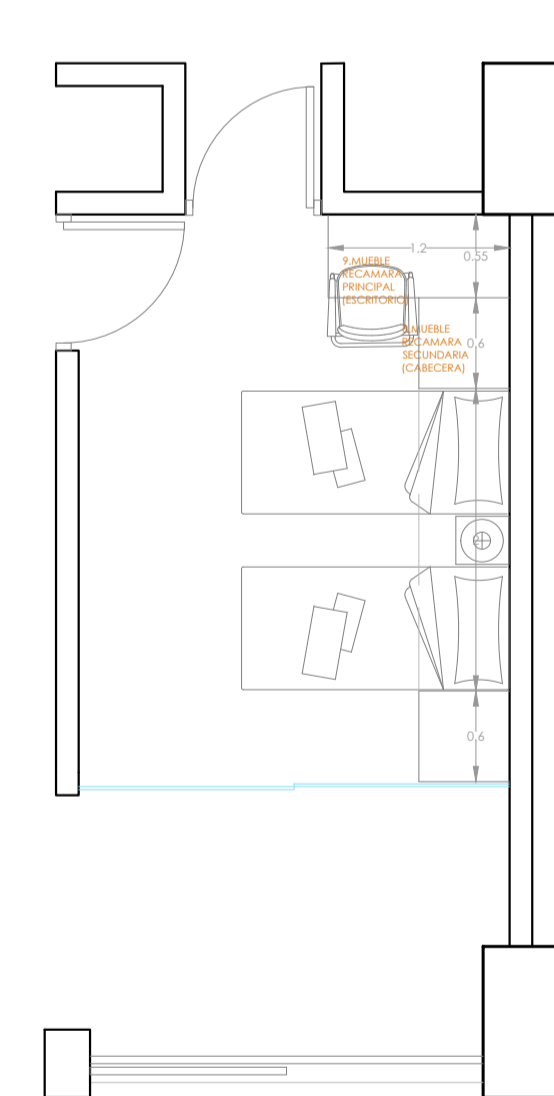
## PUERTAS



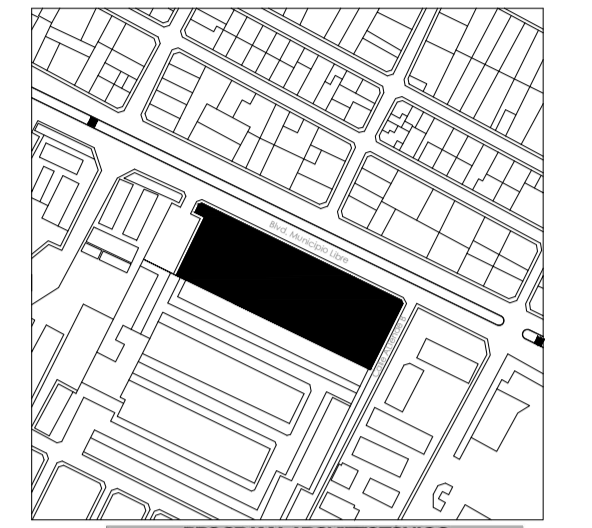
## PLANTA RECAMARA PRINCIPAL



## PLANTA RECAMARA SECUNDARIA



UBICACIÓN:  
Blvd. Municipio Libre, Colonia Infante y el Carmen, Puebla, Pue.



PROGRAMA ARQUITECTÓNICO	
ZONA	PLANTABAN M2
Estacionamiento	1948.51
Elevadores	76.04
Circulación	18.48
Jardines/Área de descanso	789.14
Circulación vehicular	2453.3
Tienda de ropa	128.97
Baños públicos	81.25
Lavandería	48.65
Farmacia	56.8
Bodegas	57.72
<b>TOTAL NIVEL</b>	<b>6789.5</b>
<b>NIVEL 2</b>	
Escaleras	49.34
Elevadores	18.48
Circulación	944.57
Jardines/Área de descanso	1147.76
Locales abiertos	72.73
Internet café	64.75
Gimnasio	126.54
Oficina administración	45.5
Baños públicos	44.46
Salón de usos mixtos	85.5
Salón de talleres	43.81
Cuadrilla	305.33
Bodegas	40.64
<b>TOTAL NIVEL</b>	<b>2989.41</b>
<b>NIVEL 3</b>	
Escaleras	52.94
Elevadores	18.48
Circulación	312.97
Departamentos	789.53
Locales rentables	65.66
Jardines/Área de descanso	64.6
Bodegas	40.64
<b>TOTAL NIVEL</b>	<b>1344.82</b>
<b>NIVEL 4</b>	
Escaleras	52.94
Elevadores	18.48
Circulación	296.37
Departamentos	1125.89
Bodegas	40.64
<b>TOTAL NIVEL</b>	<b>1534.32</b>
<b>NIVEL 5</b>	
Escaleras	39.6
Elevadores	18.48
Circulación	431.1
Departamentos	914.57
Locales rentables	29.24
Jardines/Área de descanso	385.36
Baños públicos	28.16
Bodegas	40.64
<b>TOTAL NIVEL</b>	<b>1901.13</b>
<b>NIVEL 6</b>	
Escaleras	42.12
Elevadores	18.48
Circulación	380.91
Departamentos	726.67
Locales rentables	42.75
Jardines/Área de descanso	227.81
Baños públicos	28.52
Bodegas	40.64
<b>TOTAL NIVEL</b>	<b>1509.9</b>
<b>NIVEL 7</b>	
Escaleras	34.2
Elevadores	18.48
Circulación	494.28
Departamentos	731.15
Locales rentables	108.94
Jardines/Área de descanso	158.65
Bodegas	40.64
<b>TOTAL NIVEL</b>	<b>1586.64</b>
<b>NIVEL 8</b>	
Escaleras	28.8
Elevadores	18.48
Circulación	336.28
Departamentos	1047.53
Bodegas	40.64
<b>TOTAL NIVEL</b>	<b>1470.73</b>
<b>NIVEL 9</b>	
Escaleras	60.72
Elevadores	18.48
Circulación	314.99
Departamentos	596.68
Jardines/Área de descanso	157.83
<b>TOTAL NIVEL</b>	<b>1548.7</b>
<b>NIVEL 10</b>	
Escaleras	60.72
Elevadores	18.48
Circulación	73.5
Departamentos	349.66
Jardines/Área de descanso	163.84
<b>TOTAL NIVEL</b>	<b>669.2</b>

PROYECTO:  
Vivienda colectiva vertical

ARQUITECTO:  
Cosma Peppino

REVISÓ:  
Arq. José Luis Sanuy Lótes

# PLANO DE CARPINTERIA

ESC. 1:50

TIPO DE PLANO:  
Carpintería departamento tipo 1

TIPO INMUEBLE:  
Edificio

ESCALA:  
1:50

ACOTACIÓN:  
Metros

FECHA:  
24/01/2024

CLAVE:  
CAR-01