

Squ'inal Yo'tan J'metic Lum

Ascencio Belmont, Ana Laura

2024-05

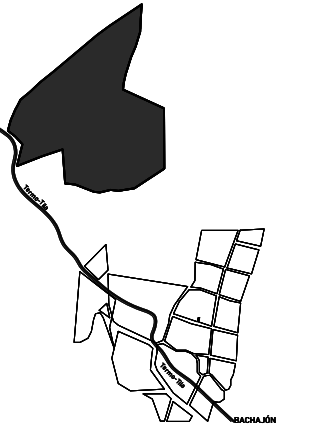
<https://hdl.handle.net/20.500.11777/6038>

<http://repositorio.iberopuebla.mx/licencia.pdf>

Squ'inal Yo'tan jMe'tic Lum

El territorio del corazón de nuestra Madre Tierra

Croquis.



Orientación.



Especificaciones generales.

- a) Las cotas rigen al dibujo
- b) Verificar medidas y niveles de obra.
- c) Las cotas son a ejes o a paños de albañilería.
- d) Este plano rige sobre los correspondientes de instalaciones y estructurales.

Recomendaciones a contratista.

- a) Verificar las dimensiones y niveles en la obra e informar de inmediato al arquitecto de cualquier discrepancia con los planos o entre diferentes planos que pudiese provocar un conflicto futuro o afectar la preparación de los planos de taller o de obra.
- b) Solicitar información adicional o aclaraciones al arquitecto antes de proceder a la construcción, fabricación o instalación.
- c) Entregar al arquitecto los planos de taller o fabricación, cálculos técnicos, información dimensional, especificaciones, etc. de los trabajos especializados que vayan a incorporarse a la construcción.
- d) Informar de inmediato al arquitecto de cualquier discrepancia entre la información mostrada en planos y los reglamentos o normas oficiales aplicables a este proyecto emitidas por autoridades con jurisdicción, antes de proceder a su ejecución.
- e) Informar de inmediato al arquitecto de cualquier efecto de costos que pueda alterar el proyecto o programa de construcción y que requiera modificar o alterar la información mostrada en planos por cualquier causa.

Notas.

- 1) En donde sea el caso, la curvatura de la viga V1 se logrará con ayuda de una dobladora o roladora de perfiles PTR.
- 2) La colocación de los largueros L1 deberá realizarse por tramos, para lograr la curvatura en la estructura.
- 3) La unión de los elementos se realizará por medio de soldadura estructural tipo SMAW o MMA.

Simbología.



Proyecto. Squ'inal yo'tan jMe'tic Lum

Dirección. Municipio de Chilón, Estado de Chiapas.

Propietario. MISIÓN DE BACHAJÓN

Proyectó. Ana Ascencio Belmont
José Álvarez Morales
Fernando Mariscal Cristiani


DRO. Registro. Ced.Prof.

Dibujó. Ana Ascencio Belmont
José Álvarez Morales
Fernando Mariscal Cristiani

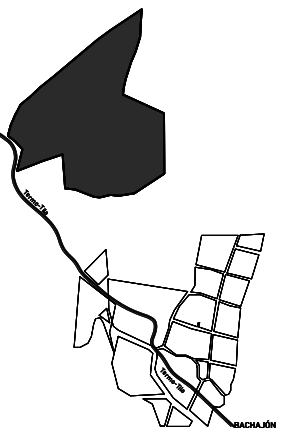
Escala. 1/150

Squ'inal yo'tan jMe'tic Lum
ESTRUCTURAL VIGAS Y CUBIERTAS
Centro de Armonía y Buen Vivir. [CABVI]

Plano. Fecha. Mayo 2024
Escala. 1:150
Clave. EV01



ESTRUCTURAL- CABVI VIGAS Y CUBIERTAS



- a) Las cotas rigen al dibujo
- b) Verificar medidas y niveles de obra.
- c) Las cotas son a ejes o a paños de albañilería.
- d) Este plano rige sobre los correspondientes de instalaciones y estructurales.

- a) Verificar las dimensiones y niveles en la obra e informar de inmediato al arquitecto de cualquier discrepancia con los planos o entre diferentes planos que pudiese provocar un conflicto futuro o afectar la preparación de los planos de taller o de obra.
- b) Solicitar información adicional o aclaraciones al arquitecto antes de proceder a la construcción, fabricación o instalación.
- c) Entregar al arquitecto los planos de taller o fabricación, catálogos técnicos, información dimensional, especificaciones, etc. de los trabajos especializados que vayan a incorporarse a la construcción.
- d) Informar de inmediato al arquitecto de cualquier discrepancia entre la información mostrada en planos y los reglamentos o normas oficiales aplicables a este proyecto emitidas por autoridades con jurisdicción, antes de proceder a su ejecución.
- e) Informar de inmediato al arquitecto de cualquier efecto de costos que pueda alterar el proyecto o programa de construcción y que requiera modificar o alterar la información mostrada en planos por cualquier causa.

- 1) En donde sea el caso, la curvatura de la viga VI se logrará con ayuda de una dobladora o roladora de perfiles PTR.
- 2) La colocación de los largueros LI deberá realizarse por tramos, para lograr la curvatura en la estructura.



Squ'inal yo'tan jMe'tic Lum

Municipio de Chilón, Estado de Chiapas.

MISIÓN DE BACHAJÓN

Ana Ascencio Belmont
José Álvarez Morales
Fernando Mariscal Cristiani

Registro. Ced.Prof.

Ana Ascencio Belmont
José Álvarez Morales
Fernando Mariscal Cristiani

1/150

Fecha.

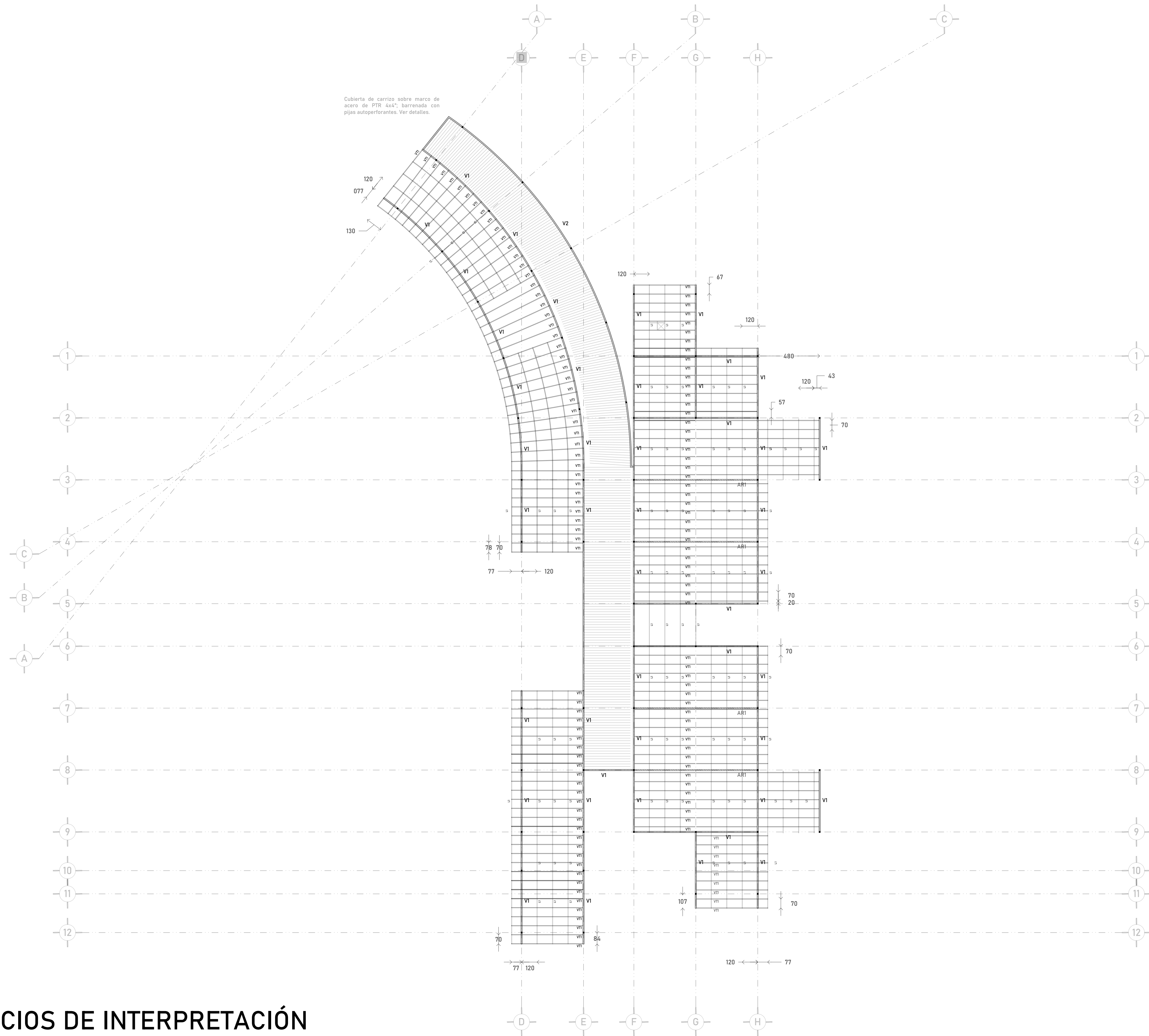
Mayo 2024

Escala.

1:150

Clave.

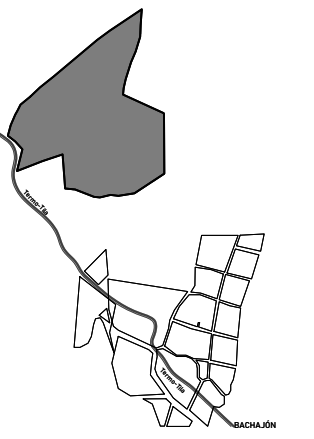
EV02



Squ'inal Yo'tan jMe'tic Lum

El territorio del corazón de nuestra Madre Tierra

Croquis.



Orientación.



Especificaciones generales.

- a) Las cotas rigen al dibujo
- b) Verificar medidas y niveles de obra.
- c) Las cotas son a ejes o a paños de abanillería.
- d) Este plano rige sobre los correspondientes de instalaciones y estructurales.

Recomendaciones a contratista.

- a) Verificar las dimensiones y niveles en la obra e informar de inmediato al arquitecto de cualquier discrepancia con los planos o entre diferentes planos que pudiese provocar un conflicto futuro o afectar la preparación de los planos de taller o de obra.
- b) Solicitar información adicional o aclaraciones al arquitecto antes de proceder a la construcción, fabricación o instalación.
- c) Entregar al arquitecto los planos de taller o fabricación, catálogos técnicos, información dimensional, especificaciones, etc. de los trabajos especializados que vayan a incorporar a la construcción.
- d) Informar de inmediato al arquitecto de cualquier discrepancia entre la información mostrada en planos y los reglamentos o normas oficiales aplicables a este proyecto emitidas por autoridades con jurisdicción, antes de proceder a su ejecución.
- e) Informar de inmediato al arquitecto cualquier efecto de costos que pueda alterar el proyecto o programa de construcción y que requiera modificar o alterar la información mostrada en planos por cualquier causa.

Notas.

- 1) En donde sea el caso, la curvatura de la viga V1 se logrará con ayuda de una dobladora o roladora de perfiles PTR.
- 2) La colocación de los largueros L1 deberá realizarse por tramos, para lograr la curvatura en la estructura.

Simbología.



Proyecto.

Squ'inal yo'tan jMe'tic Lum

Dirección.

Municipio de Chilón, Estado de Chiapas.

Propietario.

MISIÓN DE BACHAJÓN

Proyectó.

Ana Ascencio Belmont
Josué Álvarez Morales
Fernando Mariscal Cristiani

DRO.

Registro. Ced.Prof.

Dibujó.

Ana Ascencio Belmont
Josué Álvarez Morales
Fernando Mariscal Cristiani

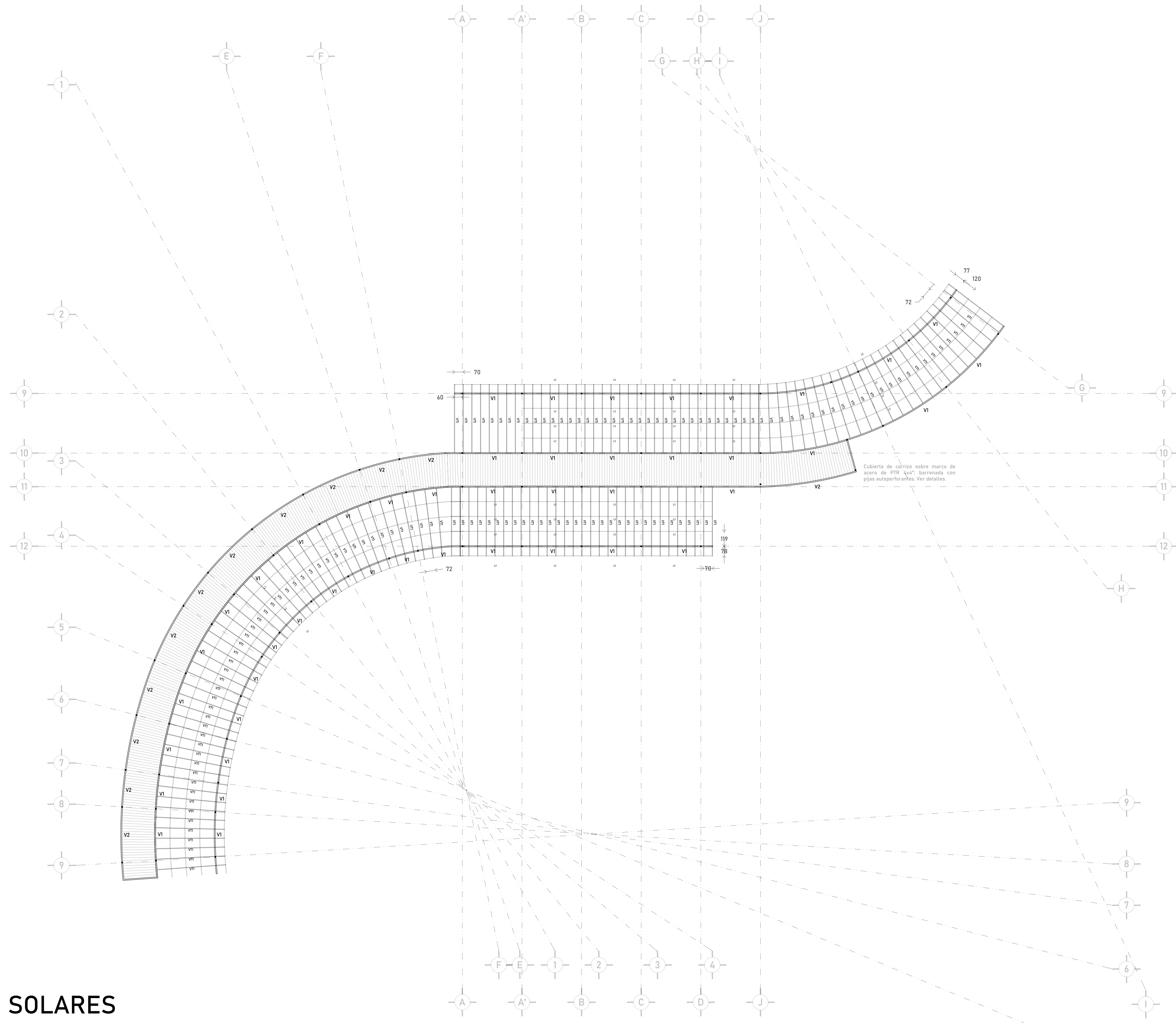
Escala.

1/150

Squ'inal yo'tan jMe'tic Lum
ESTRUCTURAL VIGAS Y CUBIERTAS
Solares.

Plano. Fecha.
Mayo 2024

EV03
Escala. 1:150
Clave. EV03

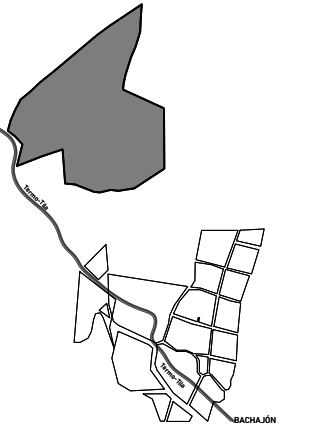


ESTRUCTURAL- SOLARES VIGAS Y CUBIERTAS

Squ'inal Yo'tan jMe'tic Lum

El territorio del corazón de
nuestra Madre Tierra

Croquis.



Orientación.



Especificaciones generales.

- a) Las cotas rigen al dibujo
- b) Verificar medidas y niveles de obra.
- c) Las cotas son a ejes o a paños de albañilería.
- d) Este plano rige sobre los correspondientes de instalaciones y estructurales.

Recomendaciones a contratista.

- a) Verificar las dimensiones y niveles en la obra e informar de inmediato al arquitecto de cualquier discrepancia con los planos o entre diferentes planos que pudiese provocar un conflicto futuro o afectar la preparación de los planos de taller o de obra.
- b) Solicitar información adicional o aclaraciones al arquitecto antes de proceder a la construcción, fabricación o instalación.
- c) Entregar al arquitecto los planos de taller o fabricación, catálogos técnicos, información dimensional, especificaciones, etc. de los trabajos especializados que vayan a incorporar a la construcción.
- d) Informar de inmediato al arquitecto de cualquier discrepancia entre la información mostrada en planos y los reglamentos o normas oficiales aplicables a este proyecto emitidas por autoridades con jurisdicción, antes de proceder a su ejecución.
- e) Informar de inmediato al arquitecto de cualquier efecto de costos que pueda alterar el proyecto o programa de construcción y que requiera modificar o alterar la información mostrada en planos por cualquier causa.

Notas.

- 1) En donde sea el caso, la curvatura de la viga VI se logrará con ayuda de una dobladora o roladora de perfiles PTR.
- 2) La colocación de los largueros LI deberá realizarse por tramos, para lograr la curvatura en la estructura.

Simbología.



Proyecto. Squ'inal yo'tan jMe'tic Lum

Dirección. Municipio de Chilón, Estado de Chiapas.

Propietario. MISIÓN DE BACHAJÓN

Proyectó. Ana Ascencio Belmont
Josué Álvarez Morales
Fernando Mariscal Cristiani

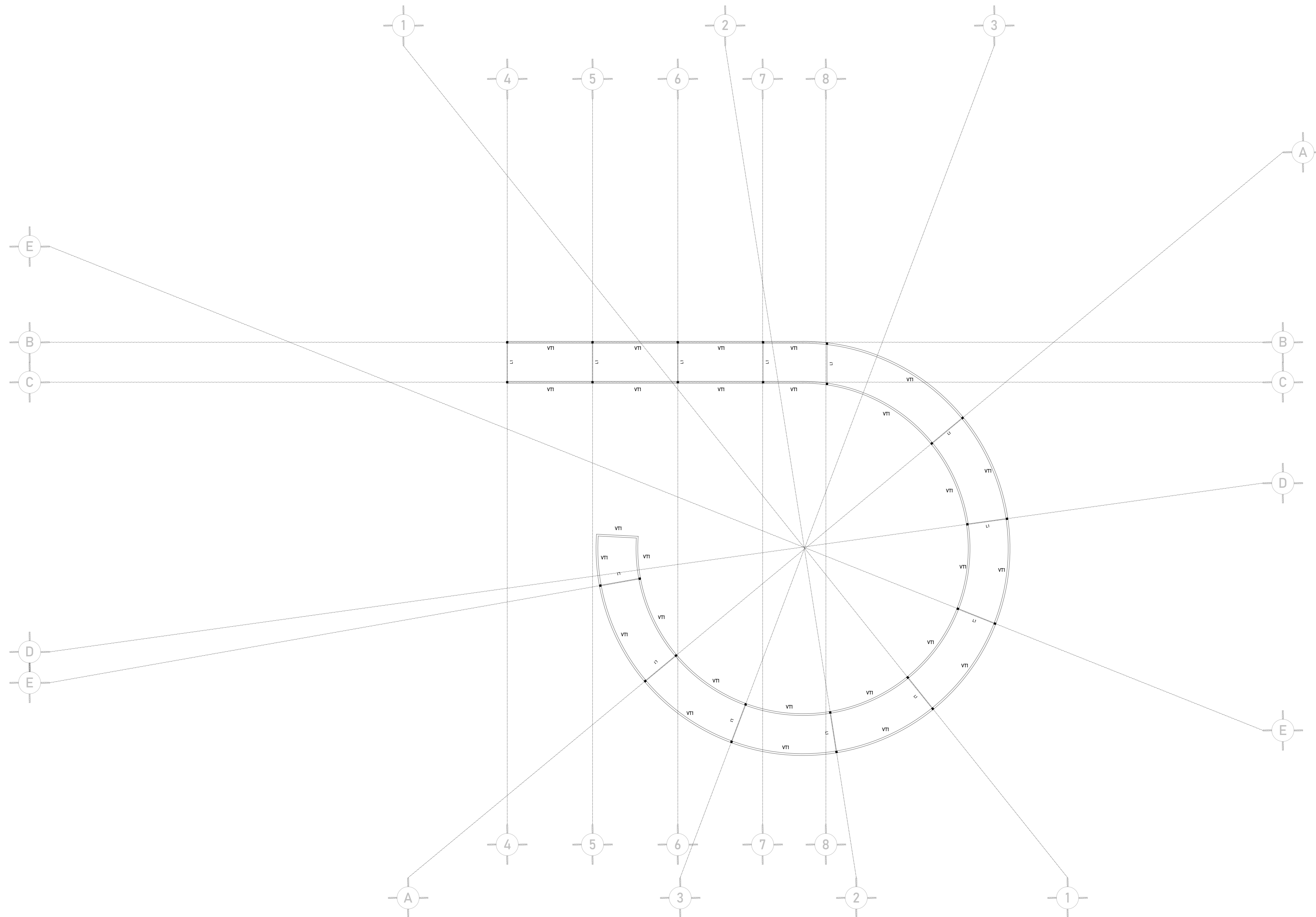
DRO. Registro. Ced.Prof.

Dibujó. Ana Ascencio Belmont
Josué Álvarez Morales
Fernando Mariscal Cristiani

Escala. 1/50

Squ'inal yo'tan jMe'tic Lum
ESTRUCTURAL VIGAS Y CUBIERTAS
Pabellón espiritual.

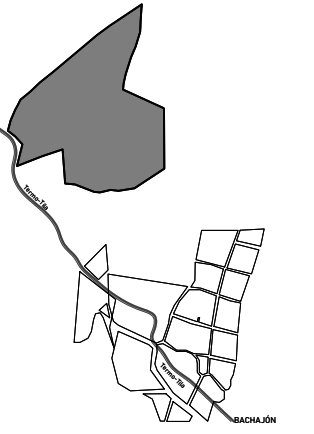
Plano. Fecha. Mayo 2024
Escala. 1:50
Clave. EV04



ESTRUCTURAL- PABELLÓN VIGAS Y CUBIERTAS

EV04

Croquis.



Orientación.



Especificaciones generales.

- a) Las cotas rigen al dibujo
- b) Verificar medidas y niveles de obra.
- c) Las cotas son a ejes o a paños de albañilería.
- d) Este plano rige sobre los correspondientes de instalaciones y estructurales.

Recomendaciones a contratista.

- a) Verificar las dimensiones y niveles en la obra e informar de inmediato al arquitecto de cualquier discrepancia con los planos o entre diferentes planos que pudiese provocar un conflicto futuro o afectar la preparación de los planos de taller o de obra.
- b) Solicitar información adicional o aclaraciones al arquitecto antes de proceder a la construcción, fabricación o instalación.
- c) Entregar al arquitecto los planos de taller o fabricación, catálogos técnicos, información dimensional, especificaciones, etc. de los trabajos especializados que vayan a incorporar a la construcción.
- d) Informar de inmediato al arquitecto de cualquier discrepancia entre la información mostrada en planos y los reglamentos o normas oficiales aplicables a este proyecto emitidas por autoridades con jurisdicción, antes de proceder a su ejecución.
- e) Informar de inmediato al arquitecto de cualquier efecto de costos que pueda alterar el proyecto o programa de construcción y que requiera modificar o alterar la información mostrada en planos por cualquier causa.

Notas.

- 1) En donde sea el caso, la curvatura de la viga VI se logrará con ayuda de una dobladora o roladora de perfiles PTR.
- 2) La colocación de los largueros LI deberá realizarse por tramos, para lograr la curvatura en la estructura.

Simbología.



Proyecto. Squ'inal yo'tan jMe'tic Lum

Dirección. Municipio de Chilón, Estado de Chiapas.

Propietario. MISIÓN DE BACHAJÓN

Proyectó. Ana Ascencio Belmont
José Álvarez Morales
Fernando Mariscal Cristiani

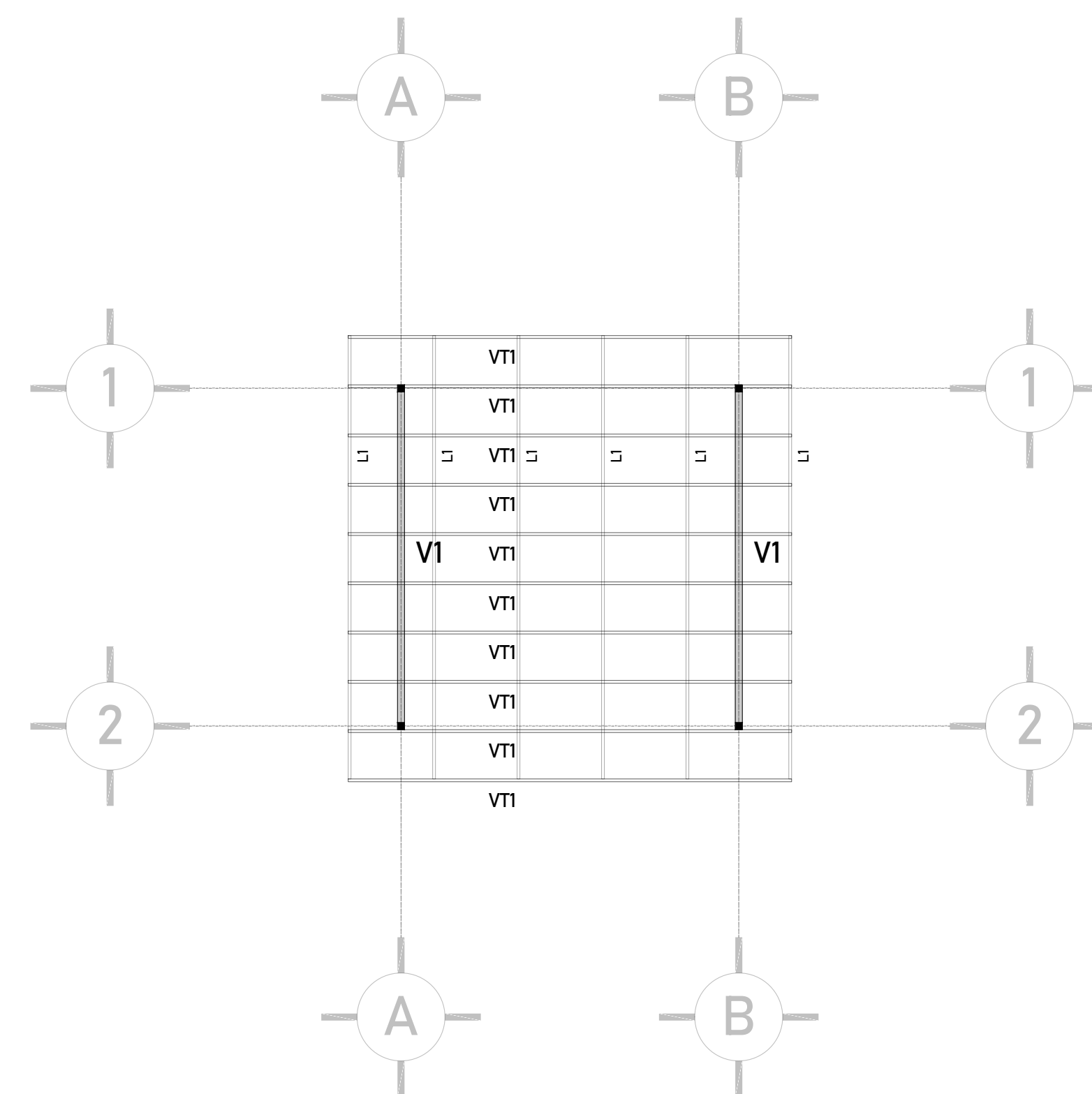
DRO. Registro. Ced.Prof.

Dibujó. Ana Ascencio Belmont
José Álvarez Morales
Fernando Mariscal Cristiani

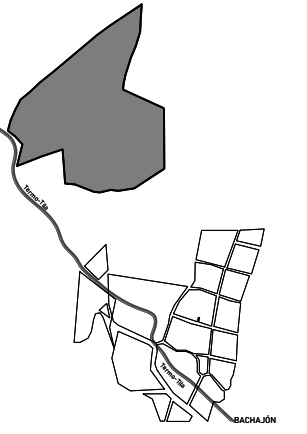
Escala. 1/75

Squ'inal yo'tan jMe'tic Lum
ESTRUCTURAL VIGAS Y CUBIERTAS
Módulo Ermita

Plano. Fecha. Mayo 2024
Escala. 1/75
Clave. EV05



Croquis.



Orientación.

Especificaciones generales.

- a) Las cotas rigen al dibujo
- b) Verificar medidas y niveles de obra.
- c) Las cotas son a ejes o a paños de albañilería.
- d) Este plano rige sobre los correspondientes de instalaciones y estructurales.

Recomendaciones a contratista.

- a) Verificar las dimensiones y niveles en la obra e informar de inmediato al arquitecto de cualquier discrepancia con los planos o entre diferentes planos que pudiese provocar un conflicto futuro o afectar la preparación de los planos de taller o de obra.
- b) Solicitar información adicional o aclaraciones al arquitecto antes de proceder a la construcción, fabricación o instalación.
- c) Entregar al arquitecto los planos de taller o fabricación, catálogos técnicos, información dimensional, especificaciones, etc. de los trabajos especializados que vayan a incorporar a la construcción.
- d) Informar de inmediato al arquitecto de cualquier discrepancia entre la información mostrada en planos y los reglamentos o normas oficiales aplicables a este proyecto emitidas por autoridades con jurisdicción, antes de proceder a su ejecución.
- e) Informar de inmediato al arquitecto de cualquier efecto de costos que pueda alterar el proyecto o programa de construcción y que requiera modificar o alterar la información mostrada en planos por cualquier causa.

Notas.

- 1) En donde sea el caso, la curvatura de la viga V1 se logrará con ayuda de una dobladora o roladora de perfiles PTR.
- 2) La colocación de los largueros L1 deberá realizarse por tramos, para lograr la curvatura en la estructura.

Simbología.

Proyecto.
Squ'inal yo'tan jMe'tic Lum

Dirección.
Municipio de Chilón, Estado de Chiapas.

Propietario.
MISIÓN DE BACHAJÓN

Proyectó.
Ana Ascencio Belmont
José Álvarez Morales
Fernando Mariscal Cristiani

DRO.
Registro. Ced.Prof.

Dibujó.
Ana Ascencio Belmont
José Álvarez Morales
Fernando Mariscal Cristiani

Escala.
N/A

Squ'inal yo'tan jMe'tic Lum
ESTRUCTURAL VIGAS Y CUBIERTAS
Detalles

Plano. Fecha.
Mayo 2024
Escala. N/A
Clave. EVD

