

# Bachillerato Tecnológico Industrial Escolarizado zona Sur Poniente

Corona Luna, Fernando

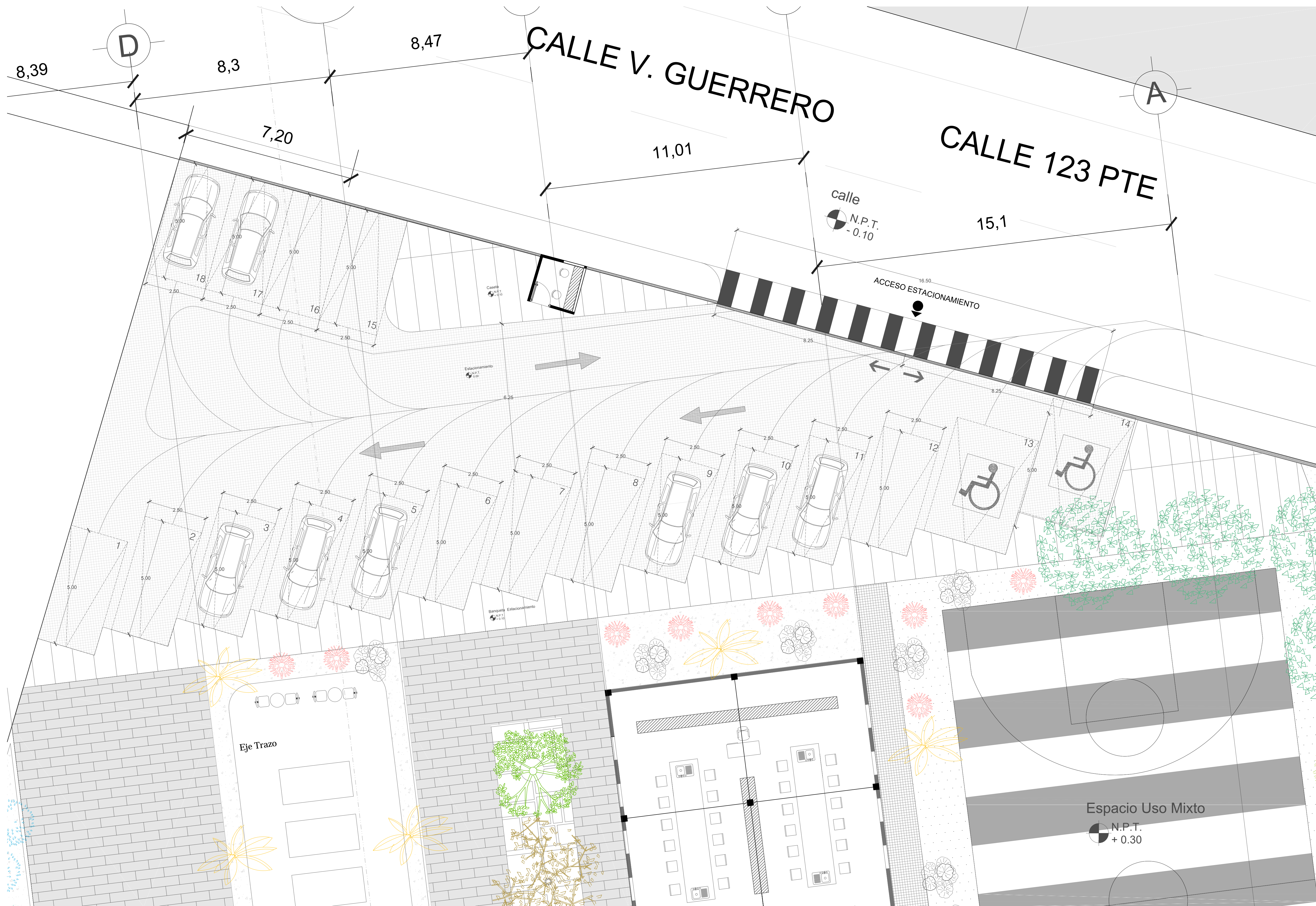
2016-12

---


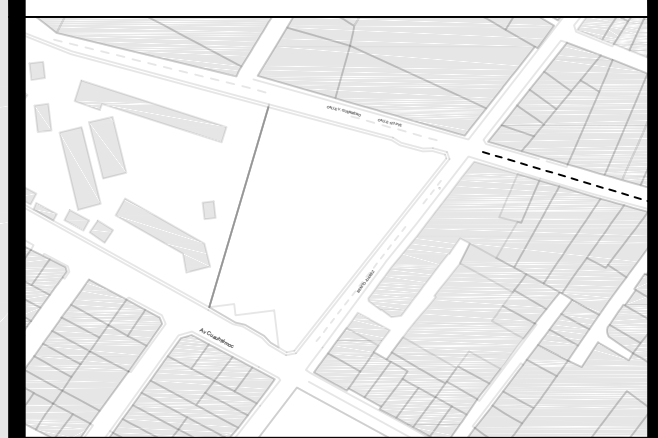
<http://hdl.handle.net/20.500.11777/2229>

<http://repositorio.iberopuebla.mx/licencia.pdf>





7FCEI -G89@C75@N57-éB:



- G-A 6C@; á5.
- N.P.T. +0.00 indica nivel de piso terminado
  - N.A.Z. +0.00 indica nivel de azotea
  - N.P.T. +0.00 indica nivel de piso terminado en corte
  - N + 0.00 en corte indica nivel
  - N.A.Z + 0.00 en corte indica nivel de azotea
  - NPT + 0.00 en corte indica nivel de piso terminado
  - Pendiente 2 % indica pendiente
  - NA +0.00/NPT indica nivel de antepecho
  - NC +0.00/NPT indica nivel de cerramiento
  - ⊗ indica ancho de puerta
  - indica cambio de nivel

7I 58FC 89aF95G  
**Terreno:** 8,771 m<sup>2</sup>  
 G dYAWXXgUj UbK .....%'' a  
 Area Libre: .....S\* a  
**TOTAL CONSTRUIDOS:** 2708 m<sup>2</sup>

**PROYECTO:**  
 7Ybfc 6UW] YUrc FHWc'QJW  
 Escolarizado

I 6=757-é B.  
 Guadalupe Hidalgo

**PLANO:**  
 Estacionamiento

FECHA: Enero 2016

ESC: 1:75      COTAS: metros

**AR-10**

**IBERO**