

# Yolkeponiloyan - Estancia infantil

Hernández Millán, María Fernanda

2015-12-07

---

<http://hdl.handle.net/20.500.11777/1228>

<http://repositorio.iberopuebla.mx/licencia.pdf>



## Material didáctico

### Estancia infantil “Yolkeponilyan”

#### Actividad 1

Animales y texturas

#### Contenido

10 tableros ilustrados con palabras náhuat y español

#### Descripción del material didáctico

Los tableros contienen ilustraciones de animales, conocidos en la región, tienen como principal función la identificación de éstos, con sus respectivos nombres, tanto en español como en náhuat, estimulando significativamente en el sentido del tacto, ya que además cada uno de ellos, está compuesto por una textura diferente, como, lana, plástico y diversos tipos de tela, entre otros.



La guía tiene que interactuar con el niño, mostrándole los tableros de los animales y pronunciar los nombres de cada uno de ellos.



Se debe de invitar al niño a explorar las texturas de cada uno los animales para estimular el sentido del tacto.



Se sugiere repetir los nombres de cada animal más de una vez, están en náhuat y español, para estimular el área de lenguaje.

# Animales y texturas



## Material didáctico

### Estancia infantil “Yolkeponilyan”

#### Actividad 2

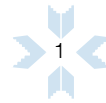
Rompecabezas de frutas

#### Contenido

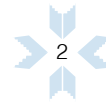
10 tableros de rompecabezas ilustrados

#### Descripción del material didáctico

Los tableros contienen ilustraciones de frutas, no todas son originarias de la comunidad, pero llegan a ser conocidas y consumidas por los habitantes, los tableros tienen como principal característica familiarizar al niño con las que se encuentran en su entorno. Esta actividad se ofrece por medio de rompecabezas de diferente número de piezas, dependiendo del nivel de complejidad al que pertenece, el niño avanzará en su desarrollo educativo.



Se presentarán los diferentes rompecabezas, de acuerdo a la edad de cada niño.



La actividad tiene que invitar al niño a insertar cada pieza de manera correcta.



Se recomienda que los niños interactúen entre sí, cuando tengan problemas al armar los rompecabezas.

# Rompecabezas de frutas



## Material didáctico

### Estancia infantil “Yolkeponilyan”

#### Actividad 3

Rompecabezas geométricos

#### Contenido

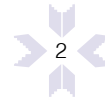
5 tableros de rompecabezas geométricos

#### Descripción del material didáctico

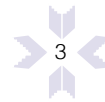
Los rompecabezas geométricos tienen la función de desarrollar capacidades y destreza, haciendo que el niño trabaje con la memoria visual, indentifique las imágenes que ha visto antes, evolucionando el razonamiento lógico, por medio de figuras como círculos, rectángulos, triángulos, cuadrados, entre otros.



Facilitar el material niño, para que conozca y se relacione con la actividad de composiciones geométricas.



Ayudar al niño a estimular el movimiento y sus sentidos, para que pueda colocar cada figura de forma correcta.



Cuando se presenten dificultades al armarlo, se recomienda formar parejas o grupos de niños de diferentes edades, para fomentar el aprendizaje por imitación.

# Rompecabezas geométrico





## Material didáctico

### Estancia infantil “Yolkeponilyan”

#### Actividad 4

Vocales y semillas

#### Contenido

5 tableros con las vocales

#### Descripción del material didáctico

Los tableros de vocales tienen como principal objetivo trabajar mediante movimientos de coordinación visiomotora y precisión a través de semillas conocidas en la región como el café, frijol, arroz, entre otras.



Acompañar al niño a familiarizarse con el material de vocales y semillas.



Repetir más de 3 veces cada una de las vocales y mostrarle al niño cómo insertar las semillas en las vocales y trazar el trazo.



Participar con el niño en la actividad, enseñando el nombre de cada semilla y cada vocal, trabajando con los primeros trazos.

# Vocales y semillas

