

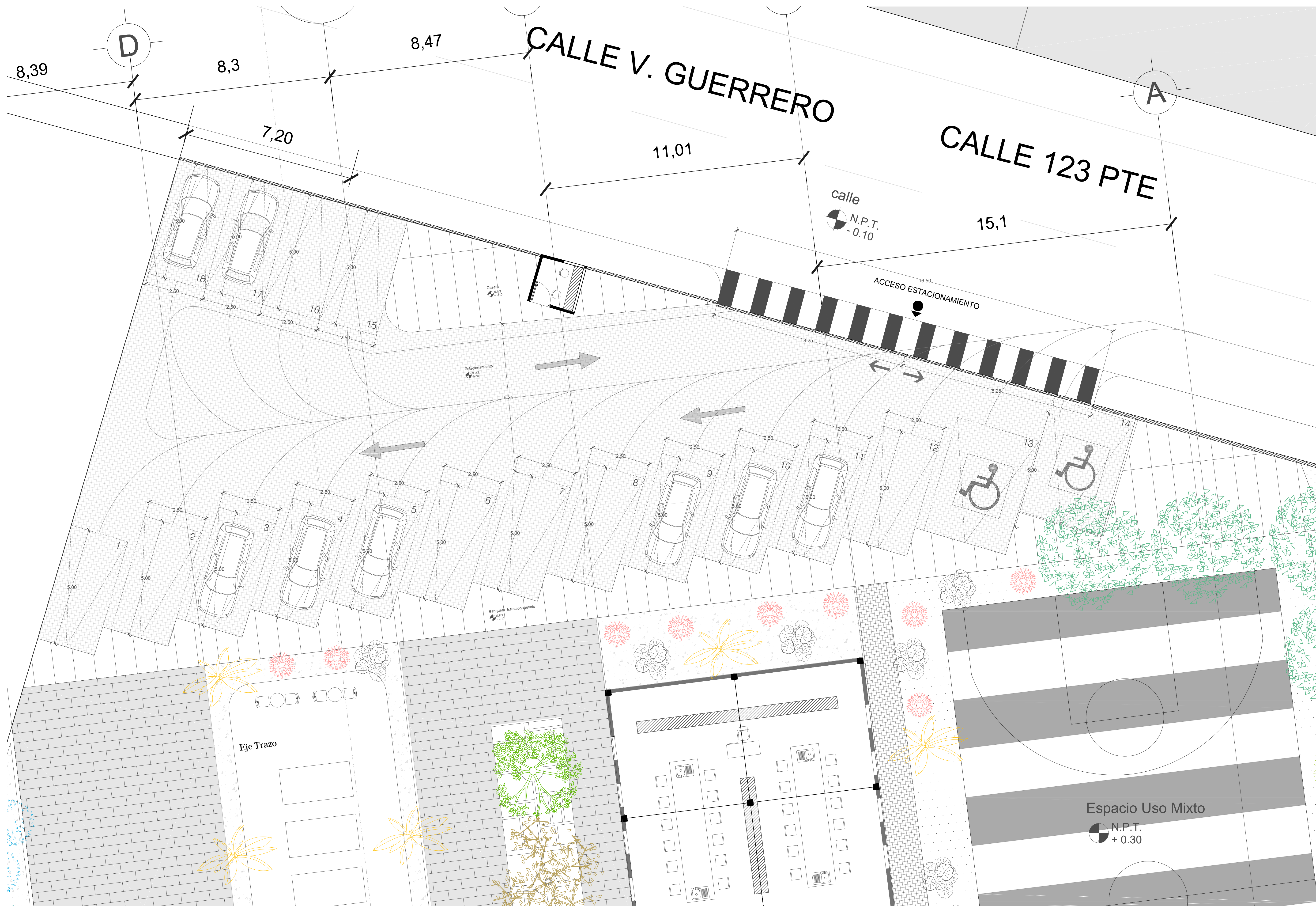
Bachillerato Tecnológico Industrial Escolarizado zona Sur Poniente

Corona Luna, Fernando


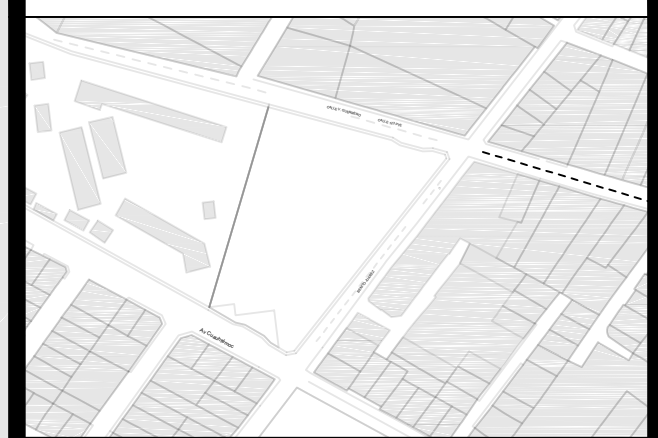
2016-12

<http://hdl.handle.net/20.500.11777/2229>

<http://repositorio.iberopuebla.mx/licencia.pdf>



7FCEI -G89@C75@N57-éB:



- G-A 6C@; á5.
- N.P.T. +0.00 indica nivel de piso terminado
 - N.A.Z. +0.00 indica nivel de azotea
 - N.P.T. +0.00 indica nivel de piso terminado en corte
 - N + 0.00 en corte indica nivel
 - N.A.Z + 0.00 en corte indica nivel de azotea
 - NPT + 0.00 en corte indica nivel de piso terminado
 - Pendiente 2 % indica pendiente
 - NA +0.00/NPT indica nivel de antepecho
 - NC +0.00/NPT indica nivel de cerramiento
 - ⊗ indica ancho de puerta
 - indica cambio de nivel

7I 58FC 89aF95G
Terreno: 8,771 m²
 G dYAWXNgl UbK%'' a
 Area Libre:S* a
TOTAL CONSTRUIDOS: 2708 m²

PROYECTO:
 7Ybfc 6UW] YUrc FHWc'Q]W
 Escolarizado

I 6=757-é B.
 Guadalupe Hidalgo

PLANO:
 Estacionamiento

FECHA: Enero 2016

ESC: 1:75 COTAS: metros

AR-10

IBERO