

Pescando Ayuda. Bolsas infantiles para beneficio de adultos mayores del DIF de Cuautlanco

Flores López, Mónica Andrea

2016-04-27

<http://hdl.handle.net/20.500.11777/1451>

<http://repositorio.iberopuebla.mx/licencia.pdf>

PESCANDO AYUDA



Introducción

Al ser la industria textil una de las más generantes de contaminación y de problemas ambientales, el proyecto integral textil 1, fomenta a los nuevos textileros a concientizarnos acerca de estos temas, para comenzar a laborar con el pie derecho en este nuevo mundo del textil que vamos conociendo conforme avanza nuestra carrera.

Objetivo

Elaborar Bolsas infantiles con ayuda de los adultos mayores del DIF de Cuautlancingo con residuos textiles que donó la diseñadora Michel Acosta. Para beneficio de los mismos, ya sea comprando despensa que es lo que más necesitan o dándoles directamente el dinero recolectado en partes iguales.

Diseñadora Michel Acosta

Parte Profesional

- Esta excelente diseñadora comenzó en USA, trabajando en una maquiladora, con un sueldo injusto y con el pensamiento en mente de hacerse independiente y poder tener la posibilidad de ser su propia jefa.
- Seguido de este empleo optó por regresar a su lugar de origen Puebla, México, busco un trabajo y encontró uno de costurera en un pequeño local cerca de su casa.
- Trabajo poco tiempo ahí, el suficiente como para comprarse unas máquinas de coser y al fin poder lograr lo que ya desde hace tiempo tenía planeado
- Junto con una de sus primas llamada Laura López abrieron un negocio de composturas para ropa en una casa.
- En septiembre de 2009 ya con clientas y el negocio más en forma, se mudaron a un lugar más amplio y ahora con una trabajadora y ayudantes temporales como lo son su hijo o su sobrina.
- Con tanta experiencia y ahora el trabajo dividido entre tres, han ido creciendo y ahora Michel crea sus propias ideas y las vende como una verdadera diseñadora de modas.
- Realmente sus clientas han ido llegando por recomendación, no tienen una tienda de ropa ni una página de internet, pero han logrado obtener una gran cantidad de clientes gracias a recomendaciones por su buen trabajo.

- La maquinaria que tienen para las tres trabajadoras son:
 1. Tres Maquinas Overlock industrial
 2. Tres Maquinas Rectas Industrial
 3. Una maquina Coverlock Industrial

Parte Social

Los retazos sobrantes los guardan, si son de un tamaño considerable, pero los pequeños retazos los tiran a la basura.

Humano

Las condiciones en general del lugar son buenas, para el lugar pequeño, aunque la limpieza no creo que sea la adecuada, al igual que el desorden.

Hay un baño, dos probadores y no hay señalización

Ninguna de las tres señoras tiene seguro social por parte de ese trabajo.

Trabajan de Lunes a viernes en un horario de

10:00 a.m. – 2:00 p.m. y de 4:00 p.m. – 8:00 p.m.

DIF Cuautlancingo

Misión: Promover el desarrollo integral de las familias en el municipio de Cuautlancingo atendiendo sus necesidades básicas de alimentación, salud, educación, y capacitación para el trabajo, a través de diversos programas de asistencia social.

Visión: Ser un organismo capaz de elevar la calidad de vida de las familias del municipio de Cuautlancingo mediante el diseño e implementación de programas de asistencia social que contribuyan al desarrollo y bienestar de la sociedad.

Objetivos:

- Unidad familiar
- Ayuda a los más necesitados
- Fomentar valores


- Promover los derechos y garantías de las personas
- Proporcionar ayuda sin discriminar a ningún grupo de la sociedad

Para continuar brindando apoyo a los sectores de la población que más lo necesitan, el sistema municipal DIF realiza una labor incansable proporcionándoles las herramientas necesarias que les impulsen a desarrollar sus capacidades, atender su salud e integrarlos, en igualdad de condiciones, a la sociedad.

Al comentarles acerca del proyecto ASE en el DIF municipal de Cuautlancingo, no dudaron en aceptar mi propuesta y estuvieron abiertos a lo que yo quisiera hacer en beneficio de los adultos mayores que acuden. Ya que necesitan más actividades recreativas para ellos debido a que ellos siempre les piden tenerlas.

En este caso los adultos mayores crearan sus diseños al elegir las telas de su preferencia para yo, poder enseñarles a hacer los patrones de las piezas para las bolsas infantiles.

Posteriormente el diseño de cada adulto mayor será llevado con una costurera que nos va ayudar a unir las piezas de los patrones debido a que en el DIF no cuentan con máquinas de coser.



Este proyecto consiste en buscar una fábrica y conseguir que sus desperdicios sean donados para así poder usar nuestra creatividad para encontrar que se puede hacer con estos residuos que puedan ayudar a personas que lo necesiten. En mi caso, dos diseñadores me donaron los retazos sobrantes de la ropa que confeccionan, estos retazos eran de mucha variedad de telas, tamaños, estampados y colores, así que para su buen aprovechamiento, tenía que hacer un producto que fuera factible.

Se me ocurrió que una buena idea sería hacer bolsas, pero como las bolsas para adultos requieren mucho trabajo, ser fuertes y de materiales pesados, opté por unas pequeñas bolsas infantiles, que fueran atractivas, divertidas y coloridas.

Para su confección no requieren telas en específico, pueden ser variadas y aun así quedan lindas y usables.

Metodología

En el mercado infantil existen bolsas muy creativas de animales, la mayoría son pequeñas, de colores llamativos con materiales como fieltro, plástico, felpa, entre otros.

Actualmente las niñas se han vuelto más modernas y debido a esto es que el mercado de bolsas para este grupo en específico se ha actualizado y ahora producen además de bolsas de animales, coloridas y llamativas, nuevas bolsas con un estilo más como si estuvieran imitando a su mamá.

Tiendas como Liverpool, Palacio de Hierro, Zara, Aeropostale, Forever 21, tienen tanto las bolsas clásicas, como las nuevas bolsas modernas para niñas.




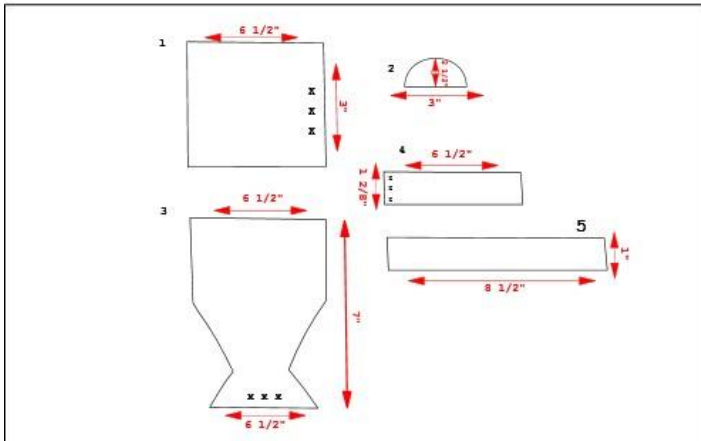
Ficha técnica

<p>Fecha: 27/abril/16 Tema: ASE I Prenda: Bolsas</p>
--

<p>Especificaciones</p>



MEDIDAS	
Largo total	11"
Ancho total	7"
Dobladillo	No tiene
Largo cuerpo	10"
Ancho cola	6 1/2"
DETALLES DE LA BOLSA	
Numero de piezas: 11 Piezas	
 Medida del patrón	
X X X Doblez de tela	
DETALLES DE FABRICACIÓN	
Tela exterior:	Poliester
Tela interior:	Poliester
Entretela:	No tiene
Forro:	No tiene
NOTA: El patrón 2 se repite 6 veces El patrón 5 se repite 2 veces	



Costos

Material	Cantidad	Costo Unitario	Total
Cola de raton	30m	\$2	\$23
Tijeras para papel	4 tijeras	\$14	\$0
Tijeras para tela	4 tijeras	\$30	\$0
Alfileres	200 alfileres	\$4	\$0
Papel micro	6 pliegos	\$3	\$0
Reglas	4 reglas	\$3	\$0
Cinta metrica	4 cintas	\$7	\$0
Lapices	10 lapices	\$3.50	\$0
		Total	\$23

Proceso y Parte creativa

Desde el momento que me dejaron este proyecto, yo tenía en mente hacer joyería, pero no a todos les gustaba mi idea.

Tuve muchas ideas que se podrían hacer con retazos aun no teniéndolos en mis manos, pasé de carteras, llaveros, monederos, etc. Pero cuando vi todos los retazos que me fueron donados, al ser colores vivos, estampados bonitos, y una gran cantidad de telas, pensé de inmediato en hacer algo para niños, sin descartar la idea de que fueran bolsas.

Me comentaron que había unas bolsas en forma de peces para poner la ropa sucia y que debería tomar la misma idea pero en pequeño, para hacer un tipo monedero, así que eso hice, pero para aprovechar bien los retazos las corte de tamaño un poco más grande y así se crearon una especie de estuches que pueden ser de varios usos, no solo para niñas, quienes se les ocurrió guardar ahí sus lápices para colorear, sino, para personas más grandes como mis compañeras de clases quienes les gusto usarlas como cosmetiqueras.

Puntos de venta

La venta del producto la hablé con el DIF de Cuautlancingo, ellos me dijeron que organizan bazares con las colectas que hacen, se me hizo muy buena idea además de incluir el producto al bazar, ayudar a anunciarlo para que participen más personas, tanto compradores como donadores de productos.

También estuve platicando con los adultos mayores al respecto y ellos tenían muchas ganas de vender el producto afuera de la iglesia los Domingos al terminar la misa, y apoyé su idea así que se hará de las dos formas.





Justificaciones

Personal

Este proyecto es una muy buena idea que lo realicemos para crear conciencia de todos los desperdicios que pueden ser reutilizados y que muchas veces no tenemos ni idea de todo el potencial que les podemos sacar y que ese potencial incluso puede ser benefactor hacia personas que mas lo necesitan.

Humana

En este proyecto es perfecto para ayudar a las personas tanto a los abuelitos para que se sientan útiles, se sientan productivos, que están aportando dinero a sus hogares, como a las personas que compran, hacerles saber que están aportando a una buena causa.

Y para las alumnas que como lo dije antes, nos hace reaccionar no solo de los desperdicios que se pueden aprovechar, también de la ayuda hacia fundaciones que ni si quiera nos imaginábamos que carecían de tantas cosas que a nosotras nos sobran.

Social: Al buscar diseñadores para que me dieran sus retazos, la respuesta de todos al preguntar qué cosa hacen con sus desperdicios fue que todos los echaban a la basura. Por su mente jamás paso que podrían beneficiar a alguien de una manera increíble, cuando les conté de que trataba mi proyecto, no dudaron en regalarme todas sus bolsas de retazos y quedaron en que conforme iba saliendo más basura, me contactarían para donármela. Hicieron conciencia cuando les enseñe el producto que iba a salir de su basura, y aun más cuando les cuento cómo va el proyecto que ellos están haciendo posible.

Conclusión personal

Sabemos todos que existen millones de personas y animales sufriendo por comida, por discapacidades, por no tener padres, por ser rechazados, por guerra, por edad, la lista es larga. Y este tipo de proyectos nos impulsan, aunque sea a aportar un granito de arena tanto a la ecología como a personas necesitadas.

Me parece maravilloso por las alumnas como yo, que deseamos seguir con este tipo de actividades de ayuda, y si no tuvieron éxito algunos de nuestros proyectos queremos seguir buscando la forma de ayudar y entre todas vamos aumentando la lista para hacer un mundo mejor, yo por ejemplo empecé por los adultos mayores de mi colonia.

