

Agugu Tata

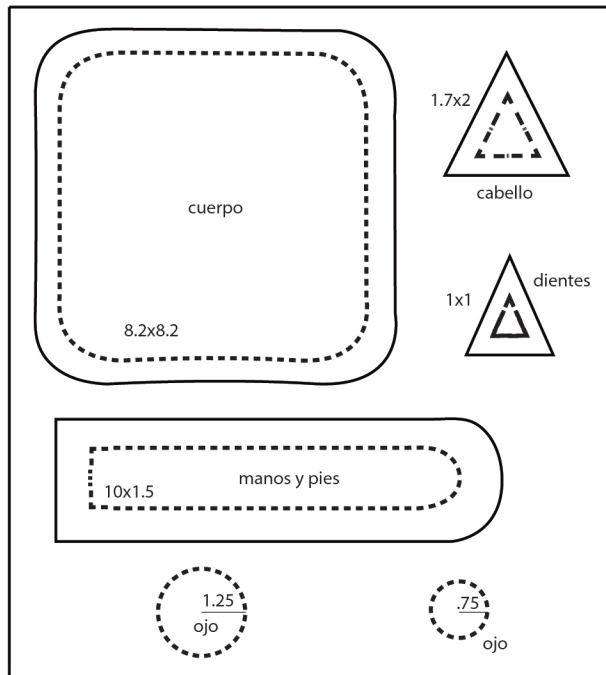
Villarreal García, María Fernanda


2015-12-08

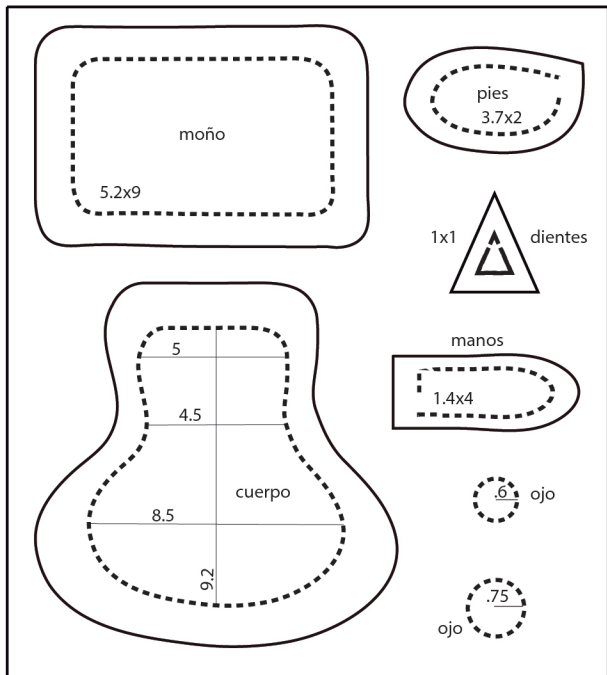
<http://hdl.handle.net/20.500.11777/1246>

<http://repositorio.iberopuebla.mx/licencia.pdf>

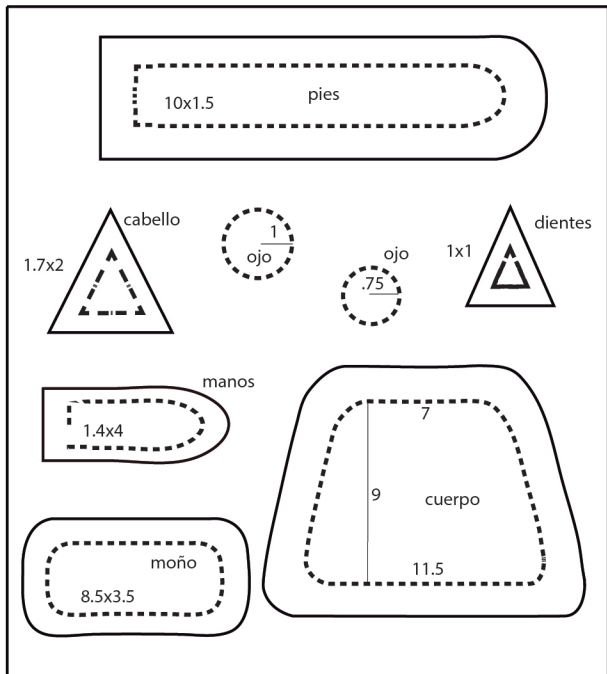
Nombre	"Pataletas"
Modelo	1
Colores	Colores llamativos, pero pueden variar dependiendo de los retazos que sean donados
Descripción del artículo	Muñeco en forma de monstruo de tamaño considerable para bebés de 6 meses a 2 años
Costuras	Máquina recta - - - - -
Orden Operacional	<p>Se trazan los moldes en cm</p> <p>Se marca 1/2" de consumo excepto en los ojos y cabello</p> <p>Se recortan</p> <p>Se cosen todas las piezas con maquina recta por separado</p> <p>Se voltean y se rellenan las extremidades</p> <p>Se unen todas las piezas</p>



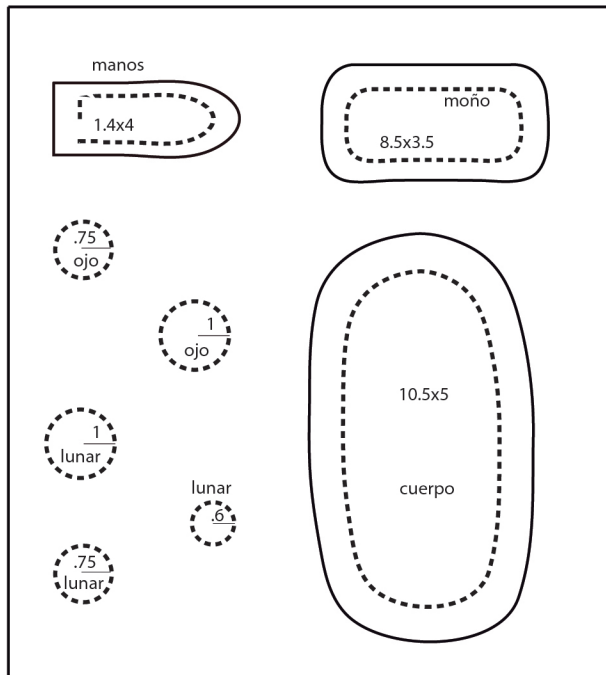
Nombre	"Muecas"
Modelo	9
Colores	Colores llamativos, pero pueden variar dependiendo de los retazos que sean donados
Descripción del artículo	Muñeco en forma de monstruo de tamaño considerable para bebés de 6 meses a 2 años
Costuras	Máquina recta 
Orden Operacional	<p>Se trazan los moldes en cm</p> <p>Se marca 1/2" de consumo excepto en los ojos y cabello</p> <p>Se recortan</p> <p>Se cosen todas las piezas con maquina recta por separado</p> <p>Se voltean y se rellenan las extremidades</p> <p>Se unen todas las piezas</p>




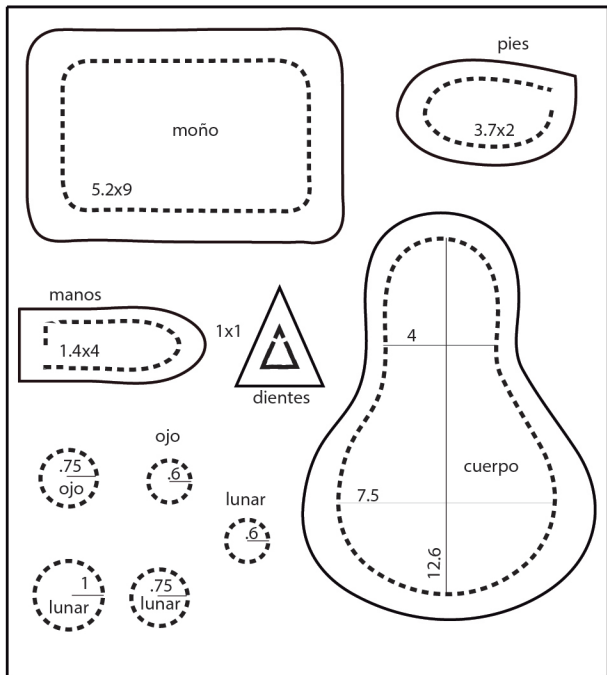
Nombre	"Berrinches"
Modelo	7
Colores	Colores llamativos, pero pueden variar dependiendo de los retazos que sean donados
Descripción del artículo	Muñeco en forma de monstruo de tamaño considerable para bebés de 6 meses a 2 años
Costuras	Máquina recta -----
Orden Operacional	<p>Se trazan los moldes en cm</p> <p>Se marca 1/2" de consumo excepto en los ojos y cabello</p> <p>Se recortan</p> <p>Se cosen todas las piezas con maquina recta por separado</p> <p>Se voltean y se rellenan las extremidades</p> <p>Se unen todas las piezas</p>




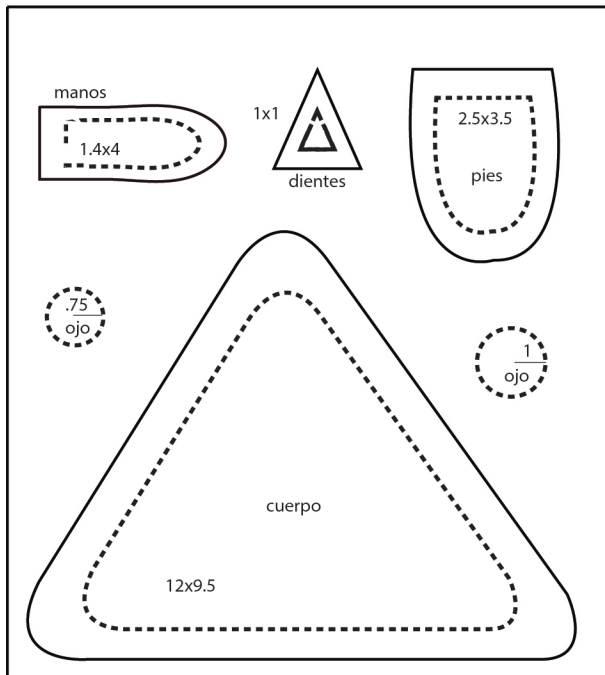
Nombre	"Trompetilla"
Modelo	3
Colores	Colores llamativos, pero pueden variar dependiendo de los retazos que sean donados
Descripción del artículo	Muñeco en forma de monstruo de tamaño considerable para bebés de 6 meses a 2 años
Costuras	Máquina recta -----
Orden Operacional	<p>Se trazan los moldes en cm</p> <p>Se marca 1/2" de consumo excepto en los ojos y cabello</p> <p>Se recortan</p> <p>Se cosen todas las piezas con maquina recta por separado</p> <p>Se voltean y se rellenan las extremidades</p> <p>Se unen todas las piezas</p>



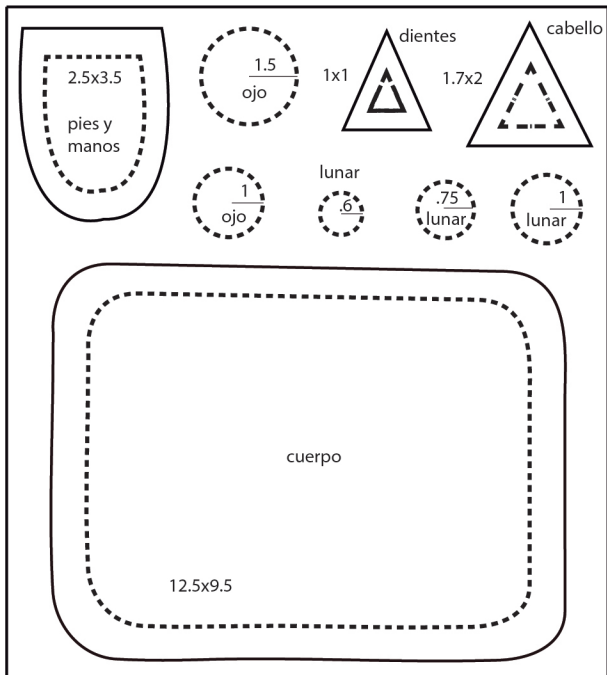
Nombre	"Plumita"
Modelo	4
Colores	Colores llamativos, pero pueden variar dependiendo de los retazos que sean donados
Descripción del artículo	Muñeco en forma de monstruo de tamaño considerable para bebés de 6 meses a 2 años
Costuras	Máquina recta 
Orden Operacional	<p>Se trazan los moldes en cm</p> <p>Se marca 1/2" de consumo excepto en los ojos y cabello</p> <p>Se recortan</p> <p>Se cosen todas las piezas con maquina recta por separado</p> <p>Se voltean y se rellenan las extremidades</p> <p>Se unen todas las piezas</p>




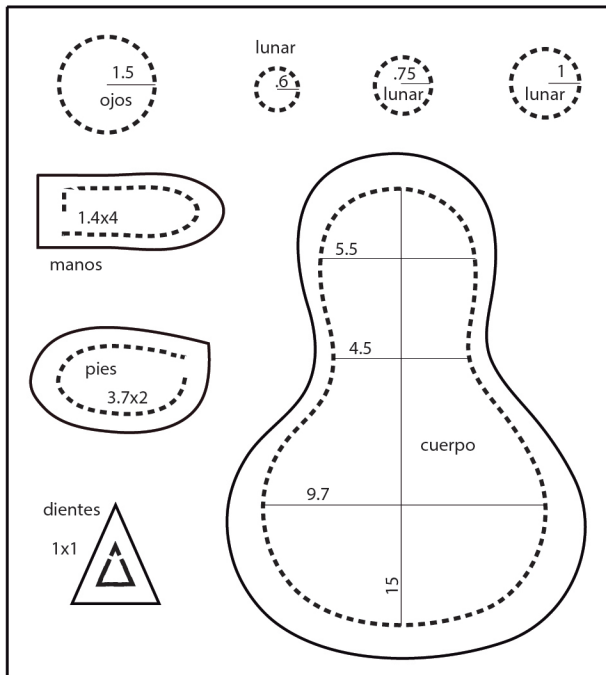
Nombre	"Gorgorito"
Modelo	8
Colores	Colores llamativos, pero pueden variar dependiendo de los retazos que sean donados
Descripción del artículo	Muñeco en forma de monstruo de tamaño considerable para bebés de 6 meses a 2 años
Costuras	Máquina recta 
Orden Operacional	<p>Se trazan los moldes en cm</p> <p>Se marca 1/2" de consumo excepto en los ojos y cabello</p> <p>Se recortan</p> <p>Se cosen todas las piezas con maquina recta por separado</p> <p>Se voltean y se rellenan las extremidades</p> <p>Se unen todas las piezas</p>




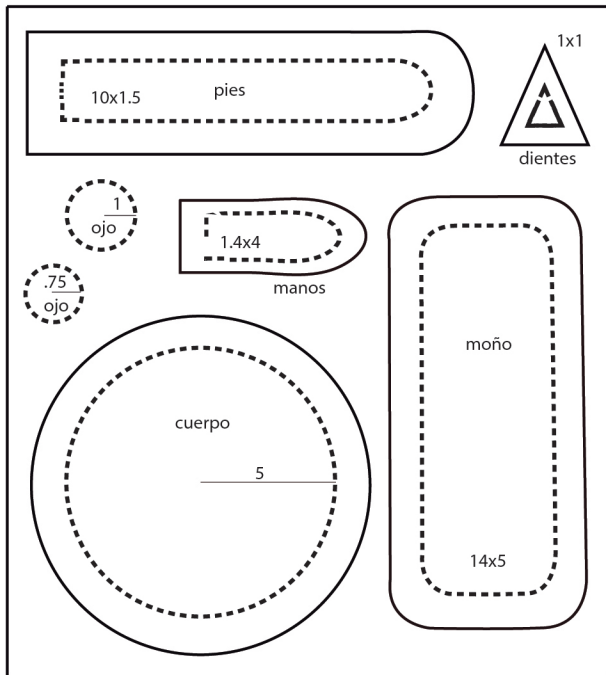
Nombre	"Balbuseo"
Modelo	2
Colores	Colores llamativos, pero pueden variar dependiendo de los retazos que sean donados
Descripción del artículo	Muñeco en forma de monstruo de tamaño considerable para bebés de 6 meses a 2 años
Costuras	Máquina recta - - - - -
Orden Operacional	Se trazan los moldes en cm Se marca 1/2" de consumo excepto en los ojos y cabello Se recortan Se cosen todas las piezas con maquina recta por separado Se voltean y se rellenan las extremidades Se unen todas las piezas



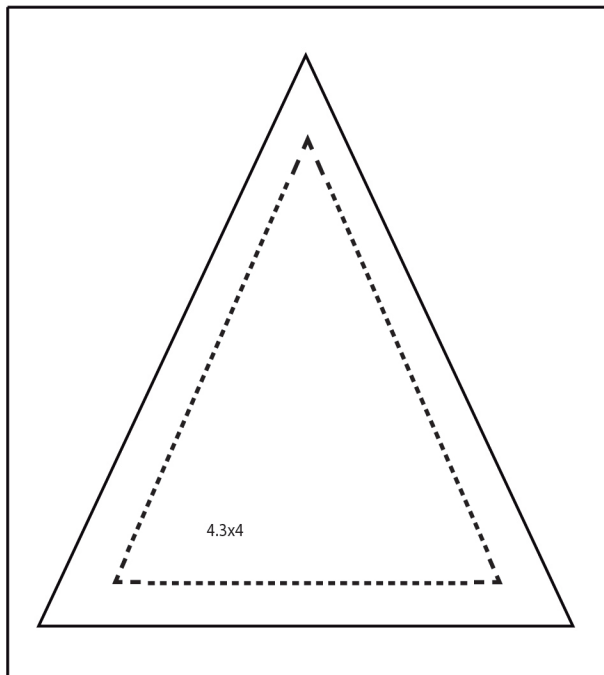
Nombre	"Babeo"
Modelo	6
Colores	Colores llamativos, pero pueden variar dependiendo de los retazos que sean donados
Descripción del artículo	Muñeco en forma de monstruo de tamaño considerable para bebés de 6 meses a 2 años
Costuras	Máquina recta 
Orden Operacional	<p>Se trazan los moldes en cm</p> <p>Se marca 1/2" de consumo excepto en los ojos y cabello</p> <p>Se recortan</p> <p>Se cosen todas las piezas con maquina recta por separado</p> <p>Se voltean y se rellenan las extremidades</p> <p>Se unen todas las piezas</p>




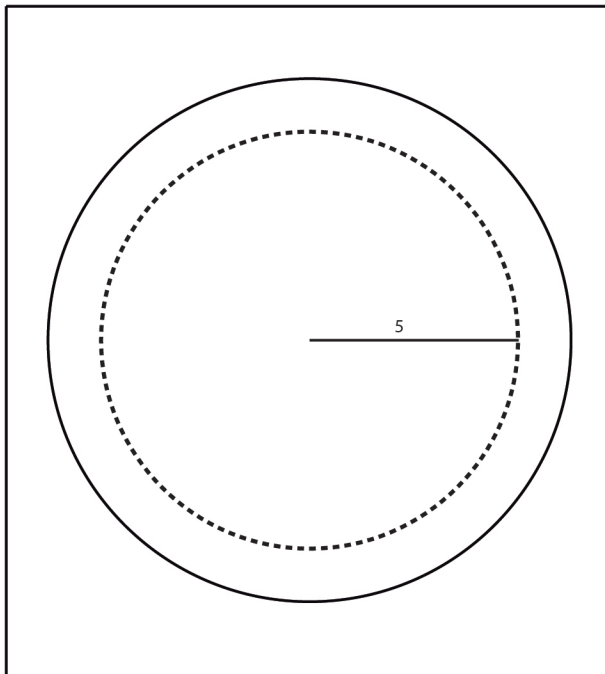
Nombre	"Pucheros"
Modelo	5
Colores	Colores llamativos, pero pueden variar dependiendo de los retazos que sean donados
Descripción del artículo	Muñeco en forma de monstruo de tamaño considerable para bebés de 6 meses a 2 años
Costuras	Máquina recta 
Orden Operacional	<p>Se trazan los moldes en cm</p> <p>Se marca 1/2" de consumo excepto en los ojos y cabello</p> <p>Se recortan</p> <p>Se cosen todas las piezas con maquina recta por separado</p> <p>Se voltean y se rellenan las extremidades</p> <p>Se unen todas las piezas</p>



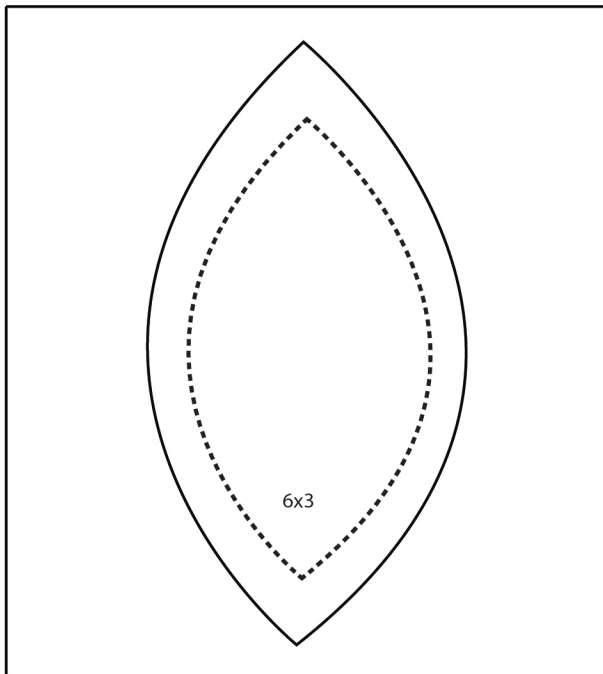
Nombre	"Pelota de picos"
Modelo	10
Colores	Colores llamativos, pero pueden variar dependiendo de los retazos que sean donados
Descripción del artículo	Pelota de tela armada con piramides y con cascabeles en el interior
Costuras	Máquina recta -----
Orden Operacional	Se trazan 60 triángulos en cm Se marca 1/4" de consumo Se recortan Se cosen 3 triángulos juntos formando una pirámide Se rellenan Se unen todas las piezas



Nombre	"Pelota de gajos"
Modelo	11
Colores	Colores llamativos, pero pueden variar dependiendo de los retazos que sean donados
Descripción del artículo	Pelota de tela armada con círculos y con cascabeles en el interior
Costuras	Máquina recta 
Orden Operacional	Se trazan 8 círculos en cm Se marca 1/4" de consumo Se recortan Se cosen formando un medio círculo Se rellenan Se unen todas las piezas, cociendo los gajos por las puntas



Nombre	"Pelota de petalos"
Modelo	12
Colores	Colores llamativos, pero pueden variar dependiendo de los retazos que sean donados
Descripción del artículo	Pelota de tela armada figuras de petalos y con cascabeles en el interior
Costuras	Máquina recta - - - - -
Orden Operacional	<p>Se trazan 36 petalos en cm</p> <p>Se marca 1/4" de consumo</p> <p>Se recortan</p> <p>Se cosen todas las piezas en grupos de 3 formando un petalo en tercera dimensión</p> <p>Se rellenan</p> <p>Se unen 3 de las figuras ya obtenidas haciendo grupos de 3</p> <p>Se forma la pelota uniendo los grupos anteriores</p>



Nombre	"Zapatitos"
Modelo	13
Colores	Colores llamativos, pero pueden variar dependiendo de los retazos que sean donados
Descripción del artículo	Zapatos de tela para bebés
Costuras	Máquina recta - - - - -
Orden Operacional	<p>Se trazan los moldes al derecho y al revés para obtener el pie derecho e izquierdo en cm</p> <p>Se cortan</p> <p>Se cosen uniendo las 2 piezas</p> <p>Se le coloca bias en el escote del zapato</p> <p>Se coloca una tira de tela para cerrarlo en el caso del zapato para niña</p>

