

Puesta en valor de la zona de mercados: 20 De Noviembre y Benito Juárez

Salinas López, Verónica Denisse

2015-05-19

<http://hdl.handle.net/20.500.11777/968>

<http://repositorio.iberopuebla.mx/licencia.pdf>

Puesta en valor de la zona de mercados

SALINAS LÓPEZ, VERÓNICA DENISSE

2015-05-19

<http://hdl.handle.net/20.500.11777/966>

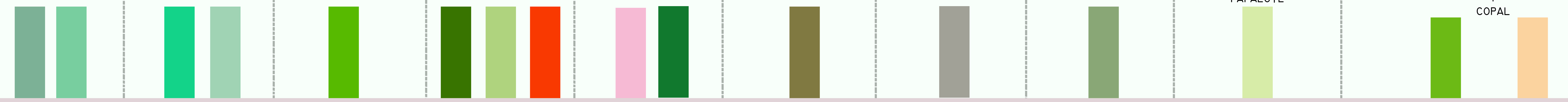
<http://repositorio.iberopuebla.mx/licencia.pdf>



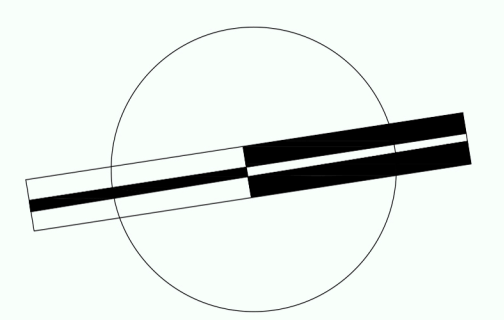
UBICACION DE LA VEGETACION

- A
MAGUEY ARROQUEÑO
- B
MAGUEY CENIZO
- C
MAGUEY CIMARRÓN
- D
OTATIL Y UCARIA
EXPOSICION DE MAGUEY
- E
CACAHUACHE
- F
MAGUEY ESTOQUILLO
- G
MAGUEY ESTOQUILLO
- H
MAGUEY MEXICANO
- J
MAGUEY PAPALOTE
- K
CLAVO Y COPAL

GAMA DE COLORES



PALETA VEGETAL

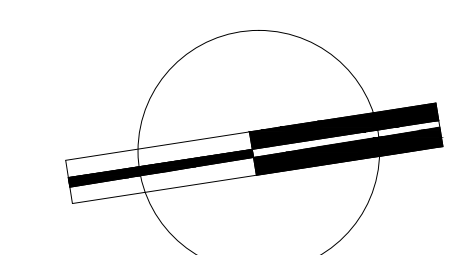


VERONICA DENISSE SALINAS LOPEZ
SINTESIS ARQUITECTONICA
PROYECTO DE ARQUITECTURA DE INTEGRACION

ESCALA 1:1000

AE-01

PLANTA DE JARDINERIA



VERONICA DENISSE SALINAS
LOPEZ
SINTESIS ARQUITECTONICA
PROYECTO DE ARQUITECTURA
DE INTEGRACION

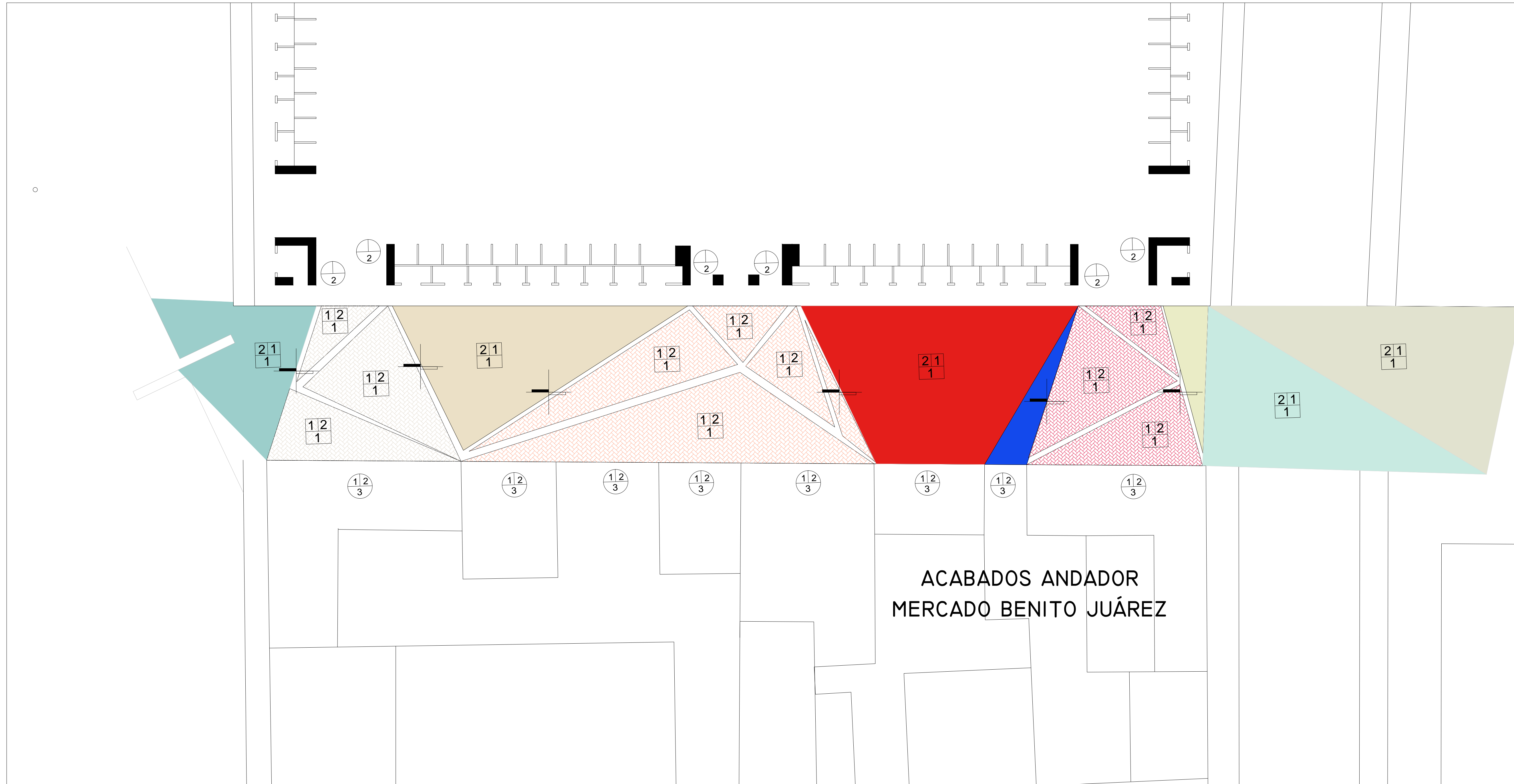
ESCALA 1:150

A-03.1

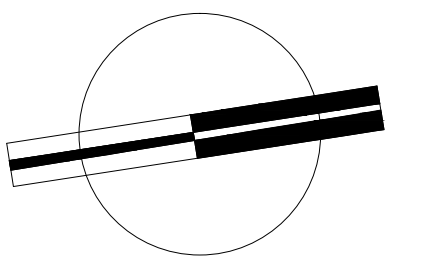
PLANO ACABADOS ANDADOR

ACABADOS PISO			ACABADOS MURO		
1	2	3	1	2	3
INICIAL	INTERMEDIO	FINAL	INICIAL	INTERMEDIO	FINAL
1 Piso firme de piedra.	1 Relleno asfáltico Cahucho de 300ml Color negro	1 Estampado asfáltico Resina acrílica Marca: ASFALTCOLOR	1 Placa STD. Placa de yeso estandar. 1cm grosor Peso: 8.2 kg/m ²	1 Repellado directo exteriora base de estuco blanco de 3 mm de espesor.	1 Pintura vinilica comex vinimex mate, color blanco propio del edificio satinado-mate.
2 Adhesivo para piedra natural. Goma de butilo	2 Sellador asfáltico natural Marca: ASFALTCOLOR Color transparente sin brillo				2 Barniz transparente Marca: CURAQUETO

<p>2 1 2 2 1 2</p> <p>1 1 1</p> <p>PISO DE VIALDADES CON PIEDRA</p>	<p>2 1 2 2 1 2</p> <p>1 1 1</p> <p>PISO DE VIALDADES CON PISO CANTERA</p>	<p>1 2 1</p> <p>1 2 1</p> <p>PISO CON ACABADO CON PISO CANTERA</p>	<p>SIMBOLOGIA</p> <p>CAMBIO DE ACABADO EN PISO</p>	<p>1 2 3</p> <p>2 3</p> <p>MUROS EXTERIORES DE CANTERA</p>	<p>1 2 3</p> <p>2 3</p> <p>MUROS EXT.</p>	<p>SIMBOLOGIA</p> <p>CAMBIO DE ACABADO EN MUROS</p>
---	---	--	--	--	---	---



ACABADOS ANDADOR
MERCADO BENITO JUÁREZ



VERONICA DENISSE SALINAS
LOPEZ
SINTESIS ARQUITECTONICA
PROYECTO DE ARQUITECTURA
DE INTEGRACION

ESCALA 1:150

A-03.2

PLANO ACABADOS ANDADOR

ACABADOS PISO			ACABADOS MURO		
1	2	3	1	2	3
INICIAL	INTERMEDIO	FINAL	INICIAL	INTERMEDIO	FINAL
1 Piso firme de piedra.	1 Relleno asfáltico Caucho de 300ml Color negro	1 Estampado asfáltico Resina acrílica Marca: ASFALTCOLOR	1 Placa STD. Placa de yeso estandar. 1cm grosor Peso: 8.2 kg/m ²	1 Repellado directo exteriora base de estuco blanco de 3 mm de espesor.	1 Pintura vinilica comex vinimex mate, color blanco propio del edificio satinado-mate.
2 Adhesivo para piedra natural. Goma de bultio	2 Sellador asfáltico natural Marca: ASFALTCOLOR Color transparente sin brillo				2 Barniz transparente Marca: CURAQUETO

<p>2 1 2 2 1 2</p> <p>1 1 1</p> <p>PISO DE VIALDADES CON PIEDRA</p> <p>PISO DE VIALDADES CON PISO CANTERA</p> <p>PISO CON ACABADO</p>	<p>SIMBOLOGIA</p> <p>CAMBIO DE ACABADO EN PISO</p>	<p>1 2</p> <p>2 3</p> <p>MUROS EXTERIORES DE CANTERA</p> <p>MUROS EXT.</p>	<p>SIMBOLOGIA</p> <p>CAMBIO DE ACABADO EN MUROS</p>
---	--	--	---