

Efecto de un programa integral para niños y adolescentes con sobrepeso y obesidad enfocado a la familia

Salmerón Campos, Rosa María

2013

<http://hdl.handle.net/20.500.11777/1294>

<http://repositorio.iberopuebla.mx/licencia.pdf>

UNIVERSIDAD IBEROAMERICANA PUEBLA

Estudios con Reconocimiento de Validez Oficial por Decreto
Presidencial del 3 de Abril de 1981

EFECTO DE UN PROGRAMA INTEGRAL PARA NIÑOS Y ADOLESCENTES CON SOBREPESO Y OBESIDAD ENFOCADO A LA FAMILIA

DIRECTOR DEL TRABAJO

Dr. Juan Manuel Tetitla Munive

ELABORACIÓN DE TESIS DE GRADO

que para obtener el Grado de

MAESTRÍA EN NUTRICIÓN CLÍNICA

presenta

ROSA MARÍA SALMERÓN CAMPOS

Resumen

La obesidad es una enfermedad crónica, prevenible y multifactorial que surge por un desequilibrio energético en una interacción genética y ambiental. Es un factor de riesgo para el desarrollo de ECNT, mortalidad prematura, en la discapacidad y en el deterioro de la calidad de vida. La obesidad y las enfermedades conexas son un problema de salud pública en México como se puede apreciar en las encuestas de nutrición realizadas, sin embargo, el problema no ha sido prioritario. En el 2010, a nivel mundial, se situó dentro de los países con prevalencia de obesidad, tanto en adultos como en niños.

Algunos factores que influyen en la aparición de la obesidad son los cambios en el estilo de vida con hábitos de alimentación distintos y un descenso de la actividad física y, por otro lado, el aumento de la disponibilidad de alimentos energéticos.

Las investigaciones van dirigidas a mejorar la salud en la familia, escuela y comunidad, culturalmente apropiadas y que se enfoquen en el beneficio.

En el presente estudio se determinó la prevalencia de niños y adolescentes con Sobrepeso y Obesidad en una familia de 5 pacientes con una edad promedio de 10 años. Fue intervencionista, no aleatorizado, prospectivo, cuasiexperimental y controlado.

El programa incluyó la evaluación de los hábitos alimentarios, actividad física y calidad de vida; se implementó durante 8 semanas, con sesiones que se realizaron a los niños, brindó orientación alimentaria tanto a ellos como a sus padres. Se establecieron actividades para ambos, enfocadas en la modificación del estilo de vida.

La prueba t de grupos relacionados (t pareada) de los datos de la calidad de vida. Los resultados fueron $t = 1.0256$ y $p = 0.231$ respectivamente) indican que el efecto de la intervención en la modificación de hábitos alimentarios y actividad física no fue estadísticamente significativo ($p = 0.742$) ya que no existe correlación entre

Los programas de atención a pacientes con sobrepeso y obesidad deben incluir un tratamiento de orientación alimentaria y actividad física. La inclusión de otros aspectos de la calidad de vida también debe considerarse como primordial ya que la disminución de IMC en los niños tiene un impacto sobre su salud física, sino también sobre su salud emocional.

Índice

1. Antecedentes Generales.....	7.....
1.1 Sobrepeso y Obesidad Infantil.....	7.....
1.1.1 Fisiopatología.....	8.....
1.1.2 Clasificación.....	12.....
1.1.3 Etiología.....	12.....
1.1.4 Consecuencias.....	18.....
1.1.5 Evaluación Antropométrica.....	21.....
1.1.6 Evaluación Dietética.....	27.....
1.1.7 Prevalencia de sobrepeso y obesidad infantil.....	31.....
2. Antecedentes Específicos.....	35.....
2.1. Programas y estrategias de intervención para niños y adolescentes con obesidad.....	35.....
2.1.1 Implementación de Programas y Estrategias de Intervención para Niños con Sobrepeso u. Obesidad.....	38.....
2.2 Programas Multicomponentes Basados en la Familia y en la Escuela.....	41.....
2.2.1 Familia.....	42.....
2.2.2 Hábitos Alimentarios.....	46.....
2.2.3 Actividad Física.....	51.....
2.2.4 Cambios en el Estilo de Vida.....	51.....
2.2.5 Calidad de Vida.....	53.....
3. Planteamiento del problema.....	56.....
3.1 Pregunta de investigación.....	57.....
4. Justificación.....	58.....
5. Objetivos.....	59.....
5.1 General.....	59.....
5.2 Específicos.....	59.....
6. Material y métodos.....	59.....
6.1 Diseño del proyecto.....	59.....
6.1.1 Tipo de estudio.....	59.....
6.1.2 Características del estudio.....	59.....

6.2 Grupo de Estudio.....	5.9.....
6.2.1 Criterios de inclusión.....	6.0.....
6.2.2 Criterios de eliminación.....	6.0.....
63 Definición de variables y escalas de medición.....	6.1.....
6.3.1 Cuadro de concentración de variables.....	6.1.....
6.4 Recolección de la información.....	6.2.....
6.4.1 Fuentes de información.....	6.2.....
6.4.2 Instrumentos de medición.....	6.2.....
6.4.3 Metodología.....	6.2.....
6.5 Procesamiento y presentación de la información.....	6.4.....
6.5.1 Análisis estadístico.....	6.4.....
6.6 Bioética.....	6.4.....
6.6.1 Clasificación.....	6.4.....
7. Resultados y discusiones.....	6.5.....
7.1 Descripción general del grupo de estudio.....	6.5.....
7.2 Estado nutricional.....	6.6.....
7.3 Dieta Correcta y Hábitos Alimentarios.....	6.8.....
7.4 Calidad de vida.....	7.3.....
7.5 Actividad física.....	7.4.....
8. Conclusión.....	7.6.....
9. Referencias.....	7.7.....
Glosario de términos.....	8.2.....
Lista de abreviaturas.....	8.9.....
10. Anexos.....	9.0.....
Anexo 1. Diagrama de Actividades Físicas.....	9.0.....
Anexo 2. Cuestionario de Frecuencia de Consumo de Alimentos.....	9.7.....
Anexo 3. Cuestionario de Calidad de Vida en la Infancia.....	9.8.....
Anexo 4. Técnicas de Medición.....	9.9.....
Anexo 5. Programa de Atención a Niños y Adolescentes Enfocado en la Salud de la Familia.....	10.1.....
Anexo 6. Formato de Registro de Tareas.....	10.4.....
Anexo 7. Cuestionario de Entrevista Cualitativa.....	10.5.....

Anexo 8. Carta de Consentimiento Informado.....	107.....
---	----------

Índice de Tablas

Tabla 1. Factores críticos para regular el balance de energía.....	11.....
Tabla 2. Clasificación de la obesidad infantil.....	12.....
Tabla 3. Defectos nutricionales asociados con obesidad.....	14.....
Tabla 4. Síndromes asociados con obesidad.....	15.....
Tabla 5. Criterios diagnósticos de síndrome en pediatría.....	20.....
Tabla 6. Definiciones de la IDF sobre grupos de riesgo y síndrome en adolescentes.....	21.....
Tabla 7. Riesgo de síndrome metabólico en niños con diferentes niveles de actividad física y estado nutricional (IMC) y altura/distancia.....	25.....
Tabla 8. Clasificaciones de los métodos de evaluación dietética.....	28.....
Tabla 9. Etapas del recordatorio de 24 horas de pasos múltiples.....	29.....
Tabla 10. Cálculo de la adecuación energética de la dieta.....	31.....
Tabla 11. Transición nutricional en América Latina y el Caribe.....	32.....
Tabla 12. Programas de atención a niños con sobrepeso y obesidad.....	40.....
Tabla 13. Cumplimiento de características de la dieta.....	60.....

Índice de Gráficos

Gráfico 1. Porcentajes de desnutrición y sobrepeso en niños menores de 5 años en 2000 y 2009.....	33.....
Gráfico 2. Distribución de la población por sexo.....	65.....
Gráfico 3. Distribución de la población por grupo de edad.....	66.....
Gráfico 4. Distribución de la población por IMC al inicio del estudio.....	66.....
Gráfico 5. Distribución de la población de acuerdo al IMC al final del estudio.....	67.....
Gráfico 6. Concentrado de IMC al inicio y al final del estudio.....	67.....
Gráfico 7. Hábitos alimentarios al inicio y al final del estudio.....	70.....
Gráfico 8. Modificación de hábitos alimentarios.....	70.....
Gráfico 9. ¿Cuál fue la tarea que te costó menos trabajo?.....	72.....
Gráfico 10. ¿Cuál fue la tarea que te costó más trabajo?.....	72.....
Gráfico 11. Calidad de Vida en la Infancia.....	74.....

Gráfico 12. Inclusión de actividad física.....	7.5.....
--	----------

Índice de Cuadros

Cuadro 1. Ventajas del IMC como tamizaje para sobrepeso y obesidad en la adolescencia.....	2.3.....
--	----------

Índice de Figuras

Figura 1. Estructura de implementación para la Estrategia Global de Promoción de la Actividad Física y Salud.....	3.7.....
Figura 2. Modelo conceptual de intervención de peso saludable para adolescentes.....	4.4.....

1. Antecedentes generales

1.1 Sobrepeso y Obesidad I

La Organización Mundial de la Salud (OMS) define el sobrepeso como la acumulación anormal de grasa que puede ser perjudicial para la salud; considera factores de riesgo para numerosas enfermedades crónicas, entre las que se incluyen la diabetes, las enfermedades cardiovasculares y algunos tipos de cáncer (1).

A lo largo de la historia el peso se ha interpretado de diversas formas. Los parámetros culturales de belleza y posición social; significado de salud, giraron en torno a figuras rollizas y magras. En los últimos años, los medios de comunicación y que constituye el entorno de la vida cotidiana, se han convertido en un factor determinante en la obesidad (3).

La obesidad es de el punto de vista una enfermedad crónica, con un control y tratamiento multifactorial que se establece un equilibrio entre la ingesta y el gasto energético. Suele iniciarse en la infancia y la adolescencia y tiene un origen genético y ambiental, así como un componente importante de comportamiento o conductual (4, 5).

Algunos casos de sobrepeso y la obesidad son considerados problemas de países con ingresos altos, sin embargo, el aumento en los países con ingresos bajos y medianos, especialmente en las áreas urbanas, y la asociación con los estilos de vida sedentarios y la desnutrición, los cuales aún permanecen.

El Grupo Internacional de Trabajo para la Obesidad (IOTF) define la obesidad como la epidemia del siglo XXI por las dimensiones adquiridas en las últimas décadas, su impacto en la morbilidad, la calidad de vida y el gasto en salud. Los altos costos financieros de la obesidad infantil es hoy en día uno de los problemas de salud pública más graves a nivel mundial (6, 7).

Cuando la obesidad se presenta en etapas tempranas de la vida ocasiona a largo plazo, haya efectos adversos y riesgos para la salud, como problemas metabólicos. Estudios longitudinales muestran que los niños que son obesos o sobrepesados tienden a ser obesos en la edad adulta y tienen más probabilidad de padecer enfermedades crónicas, aumentando así la morbilidad y la discapacidad de la obesidad y las enfermedades relacionadas. Por consiguiente, la obesidad y la prevención de la obesidad infantil (8, 10).

El índice de masa corporal (IMC) es un indicador simple de la relación entre el peso y la talla que se utiliza frecuentemente para clasificar a las personas en función de su estado de salud; se

dividido el peso de una persona en kilos por el cuadrado de su talla. En niños mayores de 4 años se encuentra por arriba de 35 es indicador de sobrepeso, IMC mayor o igual a 35 indica presencia de obesidad. IMC que rebasa el percentil 99 indica obesidad severa (2,3,4,5).

Dicho índice es ampliamente validado para establecer la masa grasa en la obesidad infantil, ya que presenta una alta correlación con el porcentaje de grasa corporal, salvo en el primer año de vida y en la infancia temprana, confirmado en los últimos años, y existen diferentes estudios que relacionan la cantidad de grasa corporal (6).

Para hacer una valoración a partir de IMC en niños se debe utilizar el ejemplo de las Tablas de Crecimiento Infantil de la OMS los cuales se utilizan utilizando datos recolectados en el Estudio Internacional del Crecimiento Infantil (7) organizado por la OMS.

En presencia de obesidad infantil conviene hacer una historia clínica completa del paciente. Se relaciona el peso real con el peso ideal, según la talla, el índice de masa corporal (3).

1.1. Fisiopatología

La obesidad es una alteración de la regulación energética y metabólica. Su fisiopatología es compleja e incluye diferentes causas. En algunos casos se trata de un trastorno genético específico y en otros de una asociación de factores (8).

El peso corporal tiene una regulación hipotálamica y hormonal. Los genes que están implicados en la regulación del apetito, ya sea suprimiendo o estimulándolo (señal orexígena), y en la regulación del gasto energético (9).

De modo simple, se puede decir que el exceso de peso corporal es debido a que la ingesta energética rebasa el gasto energético del individuo; no obstante, los factores que modulan esta relación (10).

Cuando el individuo presenta un exceso de tejido adiposo, se trata de una lesión patológica de la obesidad, ya que condiciona al desarrollo de complicaciones como hígado graso, diabetes (DM2), hipertensión arterial, enfermedad coronaria, apnea obstructiva del sueño, entre otras (6).

Los depósitos de grasa se encuentran principalmente a nivel subcutáneo y visceral, mientras que en los jóvenes y adolescentes, así como en las personas mayores (11).

de grasa abdominal, lo cual tiene que ver con un trastorno del riesgo metabólico (1).

Tabla 1. Factores críticos en la regulación del apetito y el balance energético

	Centros del Sistema Nervioso Central que controlan el apetito: hipotálamo ventromedial y paraventricular. Área lateral hipotálamica	
Neurotransmisores implicados en la regulación del apetito y el balance energético	Supresores del apetito	Estimulantes del apetito
	Proteína relacionada con la obesidad (leptina)	Regulador de la transcripción de los genes de las amfetaminas (CART)
	GABA	Hormona liberadora de cortisol
	Galanin	Dopamina
	Glutamato	Receptores de melanocortina (MCH)
	MHC	Hormona estimulante de melanocitos (MCH)
	Neuropéptido Y	POMC
	Norepinefrina	Neurotensina
	Opioides (encefalinas, dinorfina, met-enkefalinas)	Serotonina (5HT)
	Orexinas	
Hipocretinas		

Fuente adaptada de Speiser P, Rudolf M, Camargo M et al. Statement: childhood obesity. (J Clin Endocrinol Metab. 2004; 90: 1877-2004).

El tejido adiposo es reconocido hoy en día como un órgano funcional que regula el balance energético el cual tiene acciones locales (autocrinas y paracrinas) y sistémicas (a través del músculo, páncreas e hígado (endocrinas). Desde el tejido adiposo se liberan señales que lo informan del estado de los depósitos de grasa (1).

En el adipocito se generan sustancias conocidas como adipocitocinas que participan en la señalización y balance energético. Entre las mencionadas se encuentran a continuación (3).

• Adipocitocinas

- o **Leptinas:** una adipocitocina que es sintetizada principalmente en el tejido adiposo blanco y también documentado su expresión en los ovarios, músculo, hígado y estómago. La leptina regula la acumulación de grasa corporal y es importante como un aferente en la señalización de la saciedad. Es conocida como la hormona de la saciedad (3).

El tejido adiposo secreta la proteína ob (Leptina) que llega al hipotálamo a través de la sangre y se une a los receptores de la leptina en el hipotálamo; de este modo se origina una disminución del Neuropeptido Y (NPY) que suprime la sensación de apetito y aumenta los niveles de actividad metabólica (1).

terminales simpáticos que inervan el tejido adiposo, i acciones hormonales, tales como la secreción de insulina (16)

No es común encontrar deficiencia de leptina como causa de obesidad temprana asociada a hiperfagia y Sus niveles séricos están directamente relacionados con el peso corporal. Se puede describir como un regulador del peso corporal que actúa como un estado de reserva energética al hipotálamo, generando un efecto al mismo tiempo que incrementa la actividad del sistema nervioso (3, 17)

En individuos con diagnóstico de obesidad se puede encontrar resistencia a la leptina y, al mismo tiempo, resistencia selectiva a la leptina hipotalámica que explica la atenuación de las acciones de la leptina y la preservación de la leptina a nivel de la presión arterial (18).

- o Adiponectina de 247 aminoácidos se secreta en el tejido adiposo en concentraciones que dependen del sexo y son más bajas en hombres. La razón de esto es que se ha demostrado que los andrógenos disminuyen la secreción de adiponectina. Existe una inversión proporcional al IMC y adiponectina, es decir, sus niveles plasmáticos se reducen a medida que aumenta la masa grasa (19).

Esta adipocitocina se secreta ampliamente. El tejido adiposo intraabdominal es el mayor productor de adiponectina. La adiponectina mejora el efecto de la insulina sobre la producción hepática de lipoproteínas de densidad muy baja y disminuye el riesgo aterogénico y cardiovascular. Los niveles plasmáticos de adiponectina se reducen en individuos con obesidad y también estimula la oxidación de ácidos grasos y disminuye los niveles de triglicéridos. Las acciones de la adiponectina hacen que la experiencia terapéutica en obesidad se centre en restaurar su función (3, 20)

- o FN-1: conocido como FN-1 se produce en el tejido adiposo y actúa sobre los macrófagos para una acción in situ relacionada con la activación de las células T y la fosforilación de sus sustratos (21)

- o Resistencia a la insulina propuesta como péptido la secuencia patogénica de la obesidad resistencia a la insulina es un potencial responsable de la disfunción de los vasos y ateroscleróticas al inducir de moléculas de adhesión sobre células endoteliales vasculares síntesis y secreción de otras citoquinas pro-inflamatorias (12), lo que puede contribuir a las complicaciones asociadas a la obesidad.
- o Visfatin: descubierta por Funahashi et al. en el tejido adiposo de humanos y ratones, tiene un peso molecular de 52 kDa y no es un péptido. Es administrada a través de la capacidad de disminuir los niveles en forma semejante a la insulina. Aparece a partir de la interacción directa con el receptor de la insulina receptor de IGF. Sus acciones terapéuticas se encuentran en investigación.

δ. Péptidos Gastrointestinales

- o Ghrelina: un péptido gastrointestinal compuesto por 28 aminoácidos definido como el ligando endógeno del receptor de la hormona de crecimiento (GH) producido en más del 70% en las células X/A del estómago. Considera como el hambre. La ghrelina estimula el apetito y la ingestión de alimentos además, es un importante regulador de la secreción de la hormona de crecimiento. Está involucrado en el control de la conducta alimentaria y alcanza máximos niveles durante la noche pero ese pico máximo de secreción se produce justo antes de comer. Si se trata de un individuo que no come, la ghrelina se eleva. Si se trata de un individuo que come, las concentraciones de ghrelina disminuyen. Por otro lado, el aumento de peso inducido por dieta o ejercicio, las concentraciones de ghrelina aumentadas, lo que indica que puede tener un papel importante en el control del apetito y gasto energético que dificulta la pérdida de peso. En individuos sometidos a cirugía de bypass gástrico se observó concentraciones bajas de ghrelina, lo que puede explicar el hallazgo de pérdida de peso sostenida (3, 5, 22).
- o Péptido YY: su mayor producción está relacionada con la ingestión de grasas. Su administración parenteral ha demostrado promover la pérdida de peso tanto en individuos obesos como delgados.
- o Péptido parecido a glucagón (GLP-1): en el tracto gastrointestinal inhibe la ingesta de alimentos cuando se inyecta. La disminución de las contracciones gástricas son señales de saciedad (5) hambre.

1.1. Clasificación

La clasificación de la obesidad distingue tres maneras. Una de ellas es IMC; otra en exógena y endógena; y otra de acuerdo a los criterios de la obesidad en la tabla 13.

Tabla 13. Clasificación de la obesidad infantil

Clasificación	Interpretación/condición
De acuerdo al IMC	Obesidad: IMC > percentil 95 Sobrepeso: IMC > percentil 85 Normal: IMC < percentil 85
Etiológica	Simple o exógena (nutricional) Intrínseca o endógena Síndromes dismórficos Síndrome de Prader-Willi Síndrome de Marfan Síndrome de Bardet-Biedl Síndrome de Borjeson Síndrome de Carpenter Síndrome de Cohen Síndrome de Alstrom Síndrome ligado al cromosoma X Pseudohipoparatiroidismo
	Lesiones del sistema nervioso central Traumas Tumores Infecciones
	Endocrinopatías Hipopituitarismo Hipotiroidismo Síndrome de Mauriac Síndrome de Steinert Síndrome de Cushing
Fenotípica	Obesidad generalizada Obesidad androide o en manzana Obesidad ginecoide o en pera Obesidad asceral

Fuente: Tabla elaborada con información de la OMS (2000) y HERNÁNDEZ Alonso, E. (2014). Endocrinología (2ª ed.) 552 (para clasificación etiológica) y 113 (fenotípica)

1.1. Etiología

La obesidad es una compleja enfermedad en la que actúan en muchas etapas de la vida de una persona y es importante saber que aquellos niños que

grupo vulnerable en el que se hace imprescindible la integración de medidas preventivas (2)

δ. Factores Genéticos

Aún cuando más del 90% de los factores asociados a obesidad e ingesta calórica, los factores genéticos se están programando desde la concepción como condicionantes de desarrollo fetal y durante el embarazo, la ganancia de peso y la presentación de diabetes gestacional condicionan mayor el momento del nacimiento relacionada con el fenómeno de alteración en el metabolismo de la glucosa ya que se ha observado en poblaciones con condiciones dietarias y ambientales similares étnicos diferentes, una diferencia de 1 en 10 vs 1 en 100 de obesidad mórbida, poniendo en evidencia la determinación de la expresión de obesidad; de la misma forma, la presencia de diabetes mayor en el embarazo y/o antecedente de haber presentado diabetes poliquística, pareciera existir mayor predisposición para el síndrome metabólico (1)

Clásicamente está establecido que si el ambiente es favorable la prevalencia de diabetes será de 69 a 80%; si no es así será 41 a 50% y si se le suma el riesgo de los 2 es de 80% para la descendencia será de 90% (2). Si tiende a agregarse en familias, su forma de herencia no es conocida. Se ha demostrado que mecanismos genéticos y hormonas y factores microbiológicos pueden influir en el riesgo para la obesidad y factores socioambientales (23)

Sin embargo, a pesar de que la población está expuesta a factores ambientales que promueven el desarrollo de la obesidad (24) reconoce claramente una gran variabilidad individual en la obesidad. Esto sugiere que la acumulación de genes es un proceso que no se da en las formas monogénicas de obesidad, sino también (24).

A este respecto, estudios en familias y gemelos apoyan el componente genético sustancial para la obesidad común donde el 40% y el 75% de la diabetes puede atribuirse a factores genéticos. Sin embargo, la obesidad no se presenta como un rasgo mendeliano sino un patrón de herencia compleja donde participan un conjunto de susceptibilidad modulados por la presencia de factores ambientales (24)

Se han identificado cinco defectos genéticos que causan obesidad. Los genes humanos correspondientes se observa en tabla 53.

Tabla 53. Defectos genéticos únicos asociados con obesidad.

Trastorno genético único	Cromosoma	Características clínicas
Deficiencia de Leptina	7q31.3	Obesidad grave de inicio temprano, hipometabolismo, hiperfagia puberal, intolerancia a la hipogonadismo hipotalámico
Deficiencia de POMC	2p23.3	Obesidad grave de inicio temprano, cabello rojo, hiperfagia, insuficiencia suprarrenal, hiperpigmentación
Alteración de la prohormona convertasa	5q15.21	Obesidad de inicio temprano de glucosa anormal, hipogonadismo hipotrofico, hipocortisolismo, aumento de proinsulina y leptina
Haploinsuficiencia del receptor de melanocortina	18q24.32	Obesidad moderada a grave de inicio temprano, hiperfagia de inicio temprano, aumento de la densidad mineral ósea
Deficiencia de receptor de Leptina	1p31.22	Obesidad grave de inicio temprano, hipometabolismo, hiperfagia puberal, hipogonadismo hipotrofico

Fuente: WALKER, WA., GOULET, G., et al. In: MANCABE, R. Intestinal Disease: Pathopsychology. Diagnosis, Management. Oxford: Blackwell, 2004:311

La identificación de los distintos genes asociados a la obesidad a través de la aplicación de distintas estrategias genómicas evidencian que existen distintos blancos proteicos y vías metabólicas, lo que proporciona información valiosa para el desarrollo de nuevas estrategias de prevención y el tratamiento de la obesidad asociadas (24).

Se han identificado síndromes específicos asociados con defectos genéticos únicos. La obesidad es una característica de algunas enfermedades genéticas hereditarias autosómicas dominantes, recesivas y ligadas a X. Estas enfermedades representan menos del 1% de la obesidad infantil. Además de la obesidad, se pueden encontrar hallazgos físicos como dismorfismo, retraso en el desarrollo o menta- lidad asociada.

Tabla 3. Síndromes genéticos asociados con obesidad

Síndrome	Cromosoma	Inicio de obesidad (distribución)	Características
Osteodistrofia hereditaria Albright	20q13.1	Temprano (generalizado)	Estatura baja, metacarpos metatarsianos cortos, retraso en la dentición, pubertad precoz, déficit de vitamina D
Alström Hallgren	2p14.1	2 a 5 años (central)	Ceguera, sordera, acantocitosis, nefropatía crónica, diabetes mellitus, cirrosis, hipogonadismo en hombres
Bard-Beteld	16q21, 15q22.3, 3p13.12, 11q13, 20	1 a 2 años (central)	Retraso mental, hipotonía, pigmentación de la piel, polidactilia, hipogonadismo, intolerancia a la glucosa, sordera, enfermedad cardíaca
Beckwith Wiedeman	11p15.5	Infancia	Hiperinsulinemia, hipoglucemia, hemihipertrofia, intolerancia a la glucosa
Carpenter	Desconocido	(Central)	Retraso mental, estatura baja, braquicefalia, polidactilia en los pies, criptorquidia, hipoplasia del paladar con arco alto, hirsutismo en hombres
Cohen	8q22	Infancia (central)	Retraso mental, microcefalia, pies pequeños, criptorquidia, hipotonía, retraso del crecimiento, incisivos centrales prominentes, manos y pies largos
Prader-Willi	15q	1-3 años (generalizado)	Microcefalia, estatura baja, ojos en forma de almendra, arco alto, manos y pies pequeños, retraso de pubertad, retraso del crecimiento, hiperfagia, déficit cognitivo leve a moderado

Fuente: LEINMAN, R. Pediatric Nutrition Handbook, 5a ed. Elk Grove Village, IL: American Academy of Pediatrics, 2008.

5. Factores Ambientales

Aún cuando las influencias biológicas determinan la obesidad, los factores ambientales modulan su manifestación y el grado de obesidad. El ambiente físico y social, además de la influencia de la familia, el nivel socioeconómico, político y cultural, así como los hábitos aprendidos en la familia, como un estilo de vida sedentario o una ingesta calórica excesiva, incrementan el riesgo de obesidad. El consumo de alimentos con alto índice de azúcar, porciones grandes de alimentos preparados, comidas

disminución de una actividad física estructurada y el incremento del tiempo frente al video, se consideran causas del incremento de la obesidad. Los factores ambientales que favorecen la obesidad durante la infancia son (5,)27

En un meta-análisis realizado por Cappuccio y cols (2008) se encontró que la duración corta del sueño y la obesidad se asocian entre sí. Los mecanismos parecen ser más claros en niños, aunque estos hallazgos también se observan en adultos. El mecanismo pudiera involucrar alteraciones en leptina y ghrelina. También hay factores socioeconómicos que aumentan el riesgo de desarrollar obesidad, como niveles bajos de ingreso económico (528)

A nivel poblacional, el ambiente urbano tiene un impacto en las conductas individuales, caracterizado por la tendencia a consumir más calorías, principalmente de alimentos de alta densidad energética y azúcares pero pobres en vitaminas, minerales y otros micronutrientes. Los alimentos simples añadidos a la dieta, así como los alimentos procesados, están asociados por el resultado de la naturaleza cada vez más sedentaria y actividades recreativas, de los nuevos modos de desplazamiento (transporte, dependencia del automóvil y otros vehículos) y de la reciente urbanización, la cual minimiza la necesidad de caminar (2,23,29,30)

5. Factores Alimentarios

Las poblaciones urbanas de diversos países han modificado sus hábitos de consumo. Las expensas del aumento en el consumo de grasas, sal, azúcares y disminución del consumo de fibra. Los precios elevados de las frutas, verduras y alimentos de alta calidad nutricional, los hacen menos accesibles en poblaciones con ingresos más bajos (23)

Por su parte, la industria de los alimentos favorece ese cambio al ofrecer y comercializar productos más baratos, con mayor contenido de baja calidad nutricional (deficientes en nutrientes esenciales). Los alimentos se caracterizan por sus altos contenidos de azúcares y grasas (23).

La alimentación y la actividad física son dos de los mecanismos que contribuyen al desequilibrio en el balance energético que produce la acumulación de grasa que define a la obesidad. A su vez, estas conductas tienen diferentes niveles de determinación, como factores biológicos, psicológicos y políticos.

ð. Actividad Física

El ejercicio no sólo es un componente importante de la pérdida de peso a largo plazo, como parece esencial para el mantenimiento a largo plazo de un peso saludable. Por otra parte, se asocia con una mayor autoestima y tiene un efecto beneficioso sobre el control de la presión arterial y la dislipidemia (23)

La OMS recomienda un mínimo de 30 minutos de actividad física moderada al menos 5 días de la semana para todas las edades para el mantenimiento de un peso saludable y la prevención de obesidad. Los minutos de actividad física deben ser acumulables (23)

La falta de tiempo para hacer ejercicio, el temor a la violencia, la escasez de espacios públicos para la práctica de actividad física y el apoyo gubernamental a todas las actividades deportivas contribuyen a la obesidad. También se menciona la obesidad propiamente dicha (23)

ð. Medios de Comunicación

La mecanización del trabajo, las mejores comunicaciones y el hecho de que el gasto energético disminuya sensiblemente en las sociedades de una sociedad que es cada vez más urbana y más densa, sean cuantos más los medios de comunicación (23)

A ello han contribuido la televisión, tanto gratuita como por cable, e Internet, los medios de comunicación más accesibles (23)

ð. Factores Socioculturales

Existen dos visiones bastante diferentes relacionadas a la obesidad. En las vías de desarrollo el sobrepeso es visto como un signo de riqueza. En las sociedades desarrolladas la obesidad es vista como un signo de pobreza. En las sociedades desarrolladas se coloca una correlación negativa entre peso y satisfacción. En las sociedades en desarrollo la influencia en la obesidad varía con el nivel socioeconómico y tiende a ser positiva (23)

ð. Factores Psicológicos

Los factores psicológicos también han sido objeto de estudio en la obesidad. Mediante un estudio en Washington, DC, se estableció que la mayor presentación de obesidad en niñas que habían sido

En dicho estudio se llegó a la conclusión de que las dificultades de depresión y algunas condiciones psicológicas están relacionadas con la aparición de la obesidad (3)

También hay varios estudios que identifican comportamientos ansiosos en el patrón de alimentación de los niños obesos. Los aspectos psicológicos deben ser sustraídos de la dieta adecuada y anómala y se necesitan observaciones para que el grupo multidisciplinario pueda identificarlos (3)

La OMS reconoce que la prevalencia creciente de la obesidad tiene consecuencias sociales. La obesidad infantil se asocia fundamentalmente a la actividad física, pero no está relacionada únicamente con el consumo de alimentos, también, cada vez más con el desarrollo de las políticas en materia de agricultura, transportes, planificación urbana, medio ambiente, distribución y comercialización de los alimentos que se adquieren en las familias (2, 4, 30)

El problema es social y por consiguiente requiere un enfoque poblacional multidisciplinario y adaptado a las circunstancias (30)

Al contrario de la mayoría de los adultos, los niños y adolescentes no tienen un conocimiento de los alimentos que consumen. Asimismo, tienen dificultades para comprender las consecuencias a largo plazo de su comportamiento. Necesitan una atención especial a la prevención de la obesidad (30)

Aunado a lo anterior, dentro de ciertos grupos demográficos, depende de la cultura, nivel socioeconómico y nivel educativo de los padres, la prevalencia tiende a ser mayor que los promedios nacionales (32)

1.1.4 Consecuencias

De acuerdo a lo anterior, un IMC por arriba del percentil 85 y hasta el percentil 95, es un importante factor de riesgo de ECNT (las cuales se desarrollan hasta la edad adulta) (21, 33) como

- Las enfermedades cardiovasculares (por ejemplo, hipertensión arterial y accidentes cerebrovasculares), de acuerdo a la OMS, fueron la causa principal de defunción;
- La diabetes;

- o Los trastornos del aparato locomotor (en especial la artrosis y enfermedad degenerativa de las manos y discapacitante), y
- o Algunos cánceres (en especial el de mama y el colon)

El riesgo de contraer estas enfermedades por del IMC (2

La obesidad infantil se asocia con una mayor probabilidad de discapacidad en la edad adulta. Algunos estudios han reportado que la obesidad en la infancia está asociado con la adiposidad en la edad adulta. La asociación depende de la cantidad relativa de masa grasa de los niños. Así se ha observado que la obesidad en la infancia es un fuerte predictor de la obesidad en la edad adulta. No obstante muchos adultos jóvenes que fueron obesos en la infancia no continuaron siendo obesos en la edad adulta. Sin embargo, un estudio reciente de Mt2, hipertensión, dislipidemia y aterosclerosis en niños con sobrepeso u obesidad que continuaron siendo obesos en la edad adulta, los mismos parámetros para sobrepeso u obesidad que en la adultez saludable, fue similar al de aquellas personas que nunca han tenido sobrepeso u obesidad. Los adolescentes pueden tener 20 veces más probabilidad de tener diabetes tipo 2, hipertensión, dislipidemia y aterosclerosis que los niños con peso saludable. (1, 2, 3, 4, 5, 6, 7, 8, 9, 10, 11, 12, 13, 14, 15, 16, 17, 18, 19, 20, 21, 22, 23, 24, 25, 26, 27, 28, 29, 30, 31, 32, 33, 34, 35, 36, 37).

El riesgo de la morbilidad y mortalidad de la obesidad depende en parte de inicio y de la duración de la obesidad. Pero además de estos factores, los niños obesos sufren dificultad respiratoria, fracturas e hipertensión, y marcadores tempranos de enfermedad cardiovascular, resistencia a la insulina, hígado graso, asma y efectos psicológicos tales como síntomas de depresión, baja imagen corporal y desórdenes del comportamiento y la conducta. Así se ha asociado la obesidad infantil con síndrome metabólico así como con la enfermedad por hígado graso no alcohólico y hepatitis no alcohólica. (1, 2, 3, 4, 5, 6, 7, 8, 9, 10, 11, 12, 13, 14, 15, 16, 17, 18, 19, 20, 21, 22, 23, 24, 25, 26, 27, 28, 29, 30, 31, 32, 33, 34, 35, 36, 37).

Además de las consecuencias para la salud, inmediatas y a largo plazo, los niños y adolescentes con obesidad tienen efectos psicosociales importantes. La obesidad en la infancia se asocia con una menor participación en actividades físicas y deportivas, lo que constituye un obstáculo para conseguir empleo. Algunos estudios muestran que los niños con obesidad tienen salarios más bajos en las edades adultas. (1, 2, 3, 4, 5, 6, 7, 8, 9, 10, 11, 12, 13, 14, 15, 16, 17, 18, 19, 20, 21, 22, 23, 24, 25, 26, 27, 28, 29, 30, 31, 32, 33, 34, 35, 36, 37).

Actualmente en pediatría la obesidad es un problema importante. La obesidad puede ser el predictor fundamental de las complicaciones en la edad adulta. Se han presentado clasificaciones en pediatría, estas han sido resueltas por la Federación Internacional de Diabetes (la IDF) en la tabla 5. Se ha propuesto además los factores de riesgo metabólicos y cardiovasculares que se deben considerar de acuerdo a lo que reporta la tabla 6.

Se han tratado y se han identificado los factores predictores del síndrome metabólico. Se observa, en la actualidad, especial interés por la correlación de la relación con la talla. Se demuestra que valores superiores a 0.48 correlacionados con sobrepeso y pueden ser predictores de dislipidemia por lo cual es otro punto antropométrico para tener en cuenta con el niño obeso (3). No obstante, no se recomienda el uso de circunferencia de cintura para evaluar sobrepeso u obesidad en pediatría ya que no hay una evidencia suficiente al respecto son insuficientes (12).

Tabla 5a Criterios diagnósticos de síndrome metabólico en pediatría

Cook y cols.	De Ferranti	Cruz y cols.	Weiss y cols.	Ford y cols.
Tres o más siguientes:		• Intolerancia a la glucosa (ADA)	• Intolerancia a la glucosa (ADA)	• Glucosa en ayuno >100 mg/dl
• Glucosa en ayuno >100 mg/dl	• Glucosa en ayuno >100 mg/dl	• PC >p90 para edad y sexo (NHANES III)	• IMC-Score >2 para edad y sexo	• PC >90 para edad y sexo (NHANES III)
• PC >p90 para edad y sexo (NHANES III)	• PC >p90 para edad y sexo	• TGC >p90 para edad y sexo (NHA)	• TGC >p95 para edad y sexo (NGH)	• TGC >110 mg/dl (NCEP)
• TGC >110 mg/dl (NCEP)	• TGC >110 mg/dl	• HDL <p10 para edad y sexo (NHA)	• HDL <p5 para edad y sexo	• HDL <40 mg/dl (NCEP)
• HDL <40 mg/dl (NCEP)	• HDL <40 mg/dl	• TA >p90 para edad y sexo (NHBPEP)	• TA >p95 para edad y sexo (NHBPEP)	• TA >p90 para edad y sexo (NHBPEP)
• TA >p90 para edad y sexo (NHBPEP)	• TA >p90 para edad y sexo			

PC: Perímetro de cintura, TGC: Triglicéridos, HDL: lipoproteínas de Alta Densidad, LDL: lipoproteína de baja densidad, NCEP: National Cholesterol Education Program, ADA: American Diabetes Association, NHANES III: National Health and Nutrition Examination Survey, NGHS: National Growth and Health Study, NHBPEP: National High Blood Pressure Program

Fuente: Adaptado de "The metabolic syndrome in children and adolescents: a review of the literature", *Journal of the American Academy of Child and Adolescent Psychiatry*, 2007; 46(10):1107-1115.

Dado lo anterior, desde que un niño desarrolla el sobrepeso se pueden clasificar en inmediatas, si se manifiestan al lapso que transurre desde el inicio del sobrepeso y la aparición de las manifestaciones asociadas.

- Inmediatas. Con el simple hecho de presentar sobrepeso, se observan alteraciones orgánicas como resistencia a la insulina, incremento de andrógenos, aumento de colesterol, lipoproteínas de baja densidad, como alteraciones pulmonares y fisiológicas, como autoinmunes y deteriorada.
- Mediadas. En los meses a cuatro años posterior al inicio de sobrepeso incrementa el riesgo de presentar, además de las manifestaciones de hipertensión arterial (10 veces más), hipercolesterolemia (2.4 veces más).

baja densidad de lipoproteínas (más) y lipoproteínas de alta densidad (más).

- c. Tardías. Si la obesidad persiste hasta la edad adulta, además de complicaciones mediatas, se tendrán incidencias y prevalencias coronarias, hipertensión vascular, enfermedad renal vascular, aterosclerosis, ciertas neoplasias que son las que elevan la morbilidad y expectativa de vida adulta.

Tabla 1. Definiciones de la IDF sobre grupos de riesgo y síndrome metabólico en adolescentes

Grupo de edad	Obesidad	TGC	HDL	TA	Glucosa
6-10 años	>p90				
11-16 años	>p90 o de corte de adultos	>150 mg/dl	<40 mg/dl	>130 mmHg o >85 mmHg	Glucosa en ayunas >100 mg/dl o conocida con DM
16 años o más	PC >94 cm en hombres y >85 cm en mujeres	>150 mg/dl o hipertriglicéidemia	<40 mg/dl o HDL bajo	>130 mmHg o >85 mmHg o hipertensión arterial (HTA)	Glucosa en ayunas >100 mg/dl o conocido con DM

PC: Perímetro de cintura, HTA: Hipertensión arterial, DM: Diabetes Mellitus

Fuente: Adaptado de "The metabolic syndrome in children and adolescents: Prospective Data from the Bogalusa Heart Study". *Diabetes Care* 2007; 30(3): 306-311.

Muchos países de ingresos bajos y medianos actualmente están sufriendo una "carga" de morbilidad

- Mientras continúan lidiando con los problemas de las enfermedades de desnutrición, estos países están experimentando un aumento del riesgo de contraer ECNT, en particular en los entornos urbanos.
- No es raro encontrar la desnutrición y la obesidad coexistiendo en una comunidad y un mismo hogar.

En los países citados, los niños son más propensos a ser lactante y del niño pequeño insuficiente. Al mismo tiempo, estos niños consumen alimentos hipercalóricos ricos en grasas y azúcares que son baratos y poco costosos. Estos hábitos de alimentación y poca actividad física, tienen como resultado un crecimiento brusco de la obesidad infantil, al tiempo que las enfermedades infecciosas asociadas continúan sin resolverse.

1.1. Evaluación antropométrica

La evaluación antropométrica es la medición de las dimensiones corporales en diferentes edades y su comparación con estándares de referencia para determinar las anomalías en el crecimiento y desarrollo. Esto puede ser útil para determinar el estado nutricional de un individuo o un grupo que están en riesgo de alteraciones.

en un niño a través del tiempo proporciona datos objetivos sobre salud; el crecimiento construye y fortalece la salud (37, 39)

Para evaluar el crecimiento se necesita conocer el peso, la talla exacta (en años y en meses) y el sexo; dichas medidas se relacionan con los indicadores utilizados en el estado de nutrición (37, 39)

Los índices antropométricos para individuos o poblaciones pueden servir para diferentes objetivos y pueden utilizarse para la identificación de riesgo, intervención, evaluación del estado de nutrición o salud, para exclusión de tratamientos, e (37, 39)

Dependiendo de las circunstancias, el mismo indicador antropométrico puede estar influenciado por la nutrición o la salud, o más por uno que por el otro; puede ser un indicador del estado de nutrición o de salud, o de ambos; incluso puede utilizarse indirectamente como un indicador socioeconómico; dado lo de importancia en la salud pública a dicho momento de tamizaje de la población de uso fácil y de bajo costo, son técnicas no invasivas, fácilmente aplicables y instrumentos alcanzables y fáciles de transportar (37, 39)

El IMC o índice de Quetelet, conocido comúnmente, es el cociente que resulta de dividir el peso corporal (en kilogramos) entre el cuadrado de la altura (en metros cuadrados) y se usa comúnmente, y a gran escala, en estudios de prevalencia y gravedad de la obesidad (37, 39)

Además de su uso en adultos, actualmente varios comités de expertos en diferentes ámbitos y países, incluyendo México, han recomendado que el índice de Quetelet sea utilizado para evaluar el sobrepeso y la obesidad en niños por lo que hoy es un indicador aceptado para comparaciones internacionales. Su recomendación tiene aspectos, en que presenta una correlación positiva con la adiposidad en la infancia, así como cambios en esta etapa, se asocian con factores de riesgo de subsecuente de enfermedad coronaria y de otras enfermedades crónicas. En los niños el IMC se evalúa en función de su edad y sexo ya que con el crecimiento, su grasa corporal cambia; del mismo modo, esta es diferente al tiempo que van madurando. En el cuadro 1 se enlistan las ventajas de utilizar el índice de Quetelet en niños y adolescentes (37, 40)

La definición de sobrepeso y obesidad en niños es más compleja que en adultos. La clasificación del IMC es independiente de la edad y del sexo. El uso de los indicadores antropométricos, basados en medidas directas de peso y talla en poblaciones, se ha generalizado debido a la ausencia de criterios

obesidad en la infancia, tomando en cuenta la adiposidad corporal y la salud) (3)

Cuadro 1. Ventajas del tamizaje para sobrepeso y obesidad en la infancia y adolescencia

Se correlaciona positivamente con el indicador peso para la edad
Se correlaciona con el IMC en la edad adulta
El IMC alto predice adiposidad, morbilidad y muerte futura
Proporciona, en una misma gráfica, datos para adolescencia y adultez basados en peso y estatura
Permite dar seguimiento al sobrepeso u obesidad del niño o adolescente hasta la edad adulta. Esto es porque el IMC en la infancia es un determinante de la obesidad en la adultez
Puede usarse en forma continua desde los 2 años de edad hasta la adultez
Se asocia con factores de riesgo de enfermedad cardiovascular (hipertensión, diabetes, hiperinsulinemia, arterial elevada) y de otras enfermedades crónicas
Los cambios en el IMC en la edad pediátrica se asocian con la enfermedad coronaria subsecuente y de otras enfermedades crónicas
El IMC para la edad en la pubertad se asocia con la hipertensión arterial en la adultez temprana

Fuente: KAUFMAN, M., TOUSSAINT, G. Indicadores antropométricos para evaluar sobrepeso y obesidad en la infancia y adolescencia. Hosp Infanc 5: 128, 2007

En la edad pediátrica, el IMC es muy cambiante y dependiente de la edad. En éste presenta un aumento importante del nacimiento a la adultez. La diferencia del adulto, donde se establecen puntos de corte únicos y estables, en la edad pediátrica no es posible establecer un punto de corte único y estables para niños y niñas, cortes dependientes de la edad (37)

A lo largo del crecimiento y el desarrollo, el IMC tiene un patrón característico y la estatura: lo normal es que haya un descenso en éste entre los 2 años de edad, y que posteriormente aumente de nuevo. Este descenso se debe a la disminución en el tejido adiposo subcutáneo y al porcentaje de grasa corporal. Este fenómeno se conoce como rebote de adiposidad. El rebote de adiposidad temprana es un factor de riesgo para el desarrollo de la obesidad y enfermedades posteriores. Un crecimiento rápido temprano en la infancia, identificando a niños en los percentiles superiores o a niños que cruzan de un percentil a otro superior, o a niños con un crecimiento acelerado en la infancia, predice obesidad posterior (37)

En edades posteriores a los seis años, debido a la relación de la obesidad con la estatura, presenta un incremento marcado (como en el caso del peso y la estatura)

brote de crecimiento. De las diferencias fisiológicas entre niños y niñas, los percentiles del IMC se establecen para cada sexo (37)

Por otro lado, la validez del IMC depende, en gran parte, de la precisión de las mediciones. Al igual que los niveles de colesterol, el IMC y sus valores percentilares en cualquier punto de corte que se elija será imperfecto para distinguir los riesgos para la salud de los que no los tienen. Cuando se seleccionan sujetos identificados como normales pueden clasificarse incorrectamente de tener niveles de grasa corporal altos. Por el contrario, cuando se seleccionan individuos con IMC alto pueden clasificarse incorrectamente como normales (por ejemplo, los atletas musculosos). Por lo tanto, el uso del IMC seleccionado debe lograr un equilibrio entre el sobrediagnóstico y el subdiagnóstico. Dado que la evaluación de la grasa corporal y los riesgos para la salud son continuos, el resultado de elegir un punto de corte para tomarse con cautela (37)

En los últimos años, el IMC ha cobrado utilidad en el campo de la medicina en la detección de enfermedades crónicas o del riesgo de desarrollarlas. Pocos estudios longitudinales que vayan desde la infancia hasta la adultez, como los de Baker y col., han demostrado que el IMC es un indicador de sobrepeso y obesidad entre los 7 a 13 años de edad, incrementa el riesgo de enfermedades coronarias en la adultez. Asimismo, varios estudios transversales realizados en poblaciones de edad avanzada, asocian al sobrepeso y a la obesidad, respectivamente, con alteraciones metabólicas como glucosa alterada en ayuno, hipertensión arterial, y dislipidemias caracterizadas por hipertriglicéridos, lipoproteínas de baja y muy baja densidad (37).

Estos resultados también se han encontrado en población pediátrica y en otros estudios que han evaluado el IMC en niños, adolescentes y adultos. En niños y adolescentes con obesidad, donde se ha demostrado mayor susceptibilidad a enfermedades cardiovasculares (por medio de la medición de la íntima media de la arteria carótida), se ha observado un mayor consumo de alcohol (37)

Se sabe que, a veces, cuando se relacionan dos indicadores antropométricos, se puede aumentar su sensibilidad y especificidad, y tal es el caso del IMC y la relación cintura/estatura, donde se encontró que cuando la relación del IMC de niños y adolescentes con cintura/estatura era mayor de 0.5, el riesgo de presentar síndrome metabólico era más alto en comparación con niños con IMC normal y una relación cintura/estatura menor de 0.5 (tabla 7) (37, 42)

Por lo anterior, evaluar el estado nutricional de un niño con sobrepeso es importante buscar la presencia de alteraciones a nivel de diferentes niveles, posible incluso las psicológicas, con el objetivo de prevenir o intervenir en el desarrollo de enfermedades futuras. Es por eso que se recomienda el laboratorio como glucosa en ayunas y perfil de lípidos completo. Si se detecta un niño con sobrepeso por IMC como medida de diagnóstico y diagnóstico.

Tabla 7. Riesgo de síndrome metabólico en niños con diferentes niveles de IMC corporal (IMC) y de índice cintura/estatura

Indicadores antropométricos		
IMC	Índice cintura/estatura	Riesgo de síndrome Metabólico
Normal	<0.5	1.00
Normal	>0.5	4.01
Sobrepeso	<0.5	3.34
Sobrepeso	>0.5	8.16
Obesidad	>0.5	12.11

Fuente: KANDRETTZ, M., TOUSSAINT, G. Indicadores antropométricos para evaluar sobrepeso y obesidad en pediatría. Bol Med Hosp Infant Mex 65:503-518, 2008 (34).

Debido a la gran cantidad de información generada en los últimos años, la Asociación Americana de Medicina en colaboración con la Administración de Salud y el CDC, formaron un comité de expertos representantes nacionales de salud, para revisar y actualizar las recomendaciones de diagnóstico y tratamiento de la valoración infantil, basadas en evidencia científica (37).

En la revisión de las recomendaciones, los expertos decidieron llamarle sobrepeso y obesidad a los valores de IMC correspondientes a los percentiles mayores de 85 y menores o iguales de 95 respectivamente (en lugar de sobrepeso y sobrepeso), y argumentaron la necesidad de una connotación precisa para el exceso de grasa y refleja más claramente que el sobrepeso asociados a la salud. Por otra parte, el término sobrepeso no está destinado a denotar adiposidad y simplemente a un peso alto por una gran masa de grasa, pero no atribuible a una o a otra. Es por ello que es el término de categoría intermedia (valores entre el percentil 85 y 94), y así lo clasificaron.

Una de las razones por las que se había evitado usar el término de sobrepeso en las clasificaciones anteriores en EUA es el estigma que acompaña al término. La recomendación de 2005 hizo una recomendación para que el personal clínico se comporte de manera respetuosa en el encuentro con los pacientes y sus familias. El término sobrepeso presenta más ventajas que desventajas.

La creación de una nueva categoría para la obesidad extrema ayudaría a identificar a estos niños y a apresurar las medidas necesarias para su salud. El comité de expertos de 2005 ha propuesto que se reconozca la obesidad extrema (correspondiente a valores de IMC de al menos 35 kg/m² hasta 39.9 kg/m² para jóvenes de 12 a 16 años) (37).

El perímetro de la cintura es una medida útil en la evaluación de la obesidad, pues se asocia con morbilidad cardiovascular en adultos. La información adicional que existe en la distribución de la grasa corporal y la grasa abdominal representa un riesgo metabólico independiente de la obesidad (37).

El perímetro de cintura se recomienda hoy día como el indicador más práctico y sencillo para evaluar la grasa abdominal en adultos, y que su uso no está limitado a los adultos, y que la asociación del perímetro de cintura con el riesgo aterogénico también se presenta en la infancia. Sin embargo, el uso del perímetro de cintura en niños ha sido controvertido debido a la dificultad para tener en cuenta los cambios fenotípicos en niños y niñas durante el crecimiento (37).

El CDC recomienda que la medición del perímetro de cintura se realice por encima de la línea umbilical derecha pero al día de hoy no hay acuerdo en el sitio de medición y existe una gran diversidad de técnicas y sitios de medición diferentes. Parte de esta dificultad para medir el perímetro de cintura es la dificultad de palpar los referentes óseos necesarios para realizar la medición en presencia de varios pliegues cutáneos y a la dificultad para encontrar el sitio de medición dado que puede estar desplazada debido a la protuberancia del abdomen. Es posible localizar los referentes óseos en niños obesos si se les mide desde el otro lado. De esta manera, al medir el perímetro de cintura se desplaza y quedan los puntos óseos. Una vez localizados éstos, se procede a realizar la medición. Los valores que resulten de esta medición deben interpretarse con precaución (37).

De momento no se disponen de puntos de corte internacionales para el perímetro de cintura que sean apropiados para identificar a los niños o adolescentes con exceso de grasa corporal o con mayor riesgo cardiovascular o metabólico, y que se utilice el perímetro de cintura o en conjunción con el IMC, por lo que no se recomienda su uso. Sin embargo, se han publicado algunas recomendaciones específicas. En México, existen unas tablas de distribución percentil del perímetro de cintura para niños de 6 a 10 años de edad (37).

El perímetro de cintura y el índice cintura/estatura promueven ser complementarios en la identificación de obesidad en población pediátrica.

cuenta con valores de eficiencia para (edad, sexo, posiblemente estos percentiles de IMC), dado que estos se ajustan a los (37)

Al parecer, hay consenso en que los diferentes criterios disponibles son útiles y pueden ser inconsistentes en la evaluación de la obesidad en la infancia y en la adolescencia, pues arrojan resultados diferentes, sin embargo, interpretar los datos con cautela y considerar las posibilidades de cada uno de los criterios, sobre todo al hacer comparaciones entre estos diferentes (37)

1.1. Evaluación Dietética

En el proceso de evaluación nutricional del paciente con obesidad, la importancia por la equidad de la evaluación del balance energético (por mayor a gasto) que, en términos generales, es la causa de la obesidad, mencionar que la evaluación de la dieta en este grupo de personas se cuantifica de la ingesta energética ya que, además del consumo total, resulta importante el consumo de ciertos nutrientes y alimentos que se relacionan con las comorbilidades propias de la obesidad y por otro lado, incrementar el peso corporal (6)

Para valorar la dieta en individuos ya sea sanos o con alguna enfermedad, encuestas dietéticas como el registro de alimentos, cuestionarios de alimentos y recordatorios; en el caso de los pacientes con sobrepeso resulta conveniente hacer ciertas adecuaciones si es necesario o pertinente (6)

Considerando la estrecha relación entre la forma de alimentación y los importantes de morbimortalidad en el mundo, el principal objetivo de tanto individual como colectiva, es detectar a los sujetos en riesgo de salud relacionados con la alimentación y proporcionar una intervención terapéutica (43)

Un objetivo más de la evaluación de la dieta consiste en la generación de programas que apunten a modificar las condiciones de riesgo de la evaluación, tanto en fines de investigación, como en el control de las enfermedades (43)

Los métodos de evaluación dietética pueden clasificarse en dos tipos de acuerdo con el tipo de información que aportan: cualitativa o cuantitativa, la cual se obtiene en la (43)

Tabla 8. Clasificaciones de los métodos de evaluación de la dieta

Clasificación	Método
Retrospectivos/cualitativo	Retrospectivos: recordatorio de frecuencia de consumo de alimentos (CFCA), diario habitacional
Prospectivos/cuantitativo	Prospectivos: diario de alimentos, diario o registro de pesos y medidas
Cuantitativo/cualitativo	Cantidad: R24h, CFCA, DA, PyM, DH. Calidad: CFCA, DA, PyM, DH.
Dieta actual/dieta habitual	Dieta actual: R24h. Dieta habitual: R24h repetido

Fuente: SEIVERZA A., et al. de la Evaluación de la Dieta. Edición Interamericana Editores, 2010. p. 332.

El recordatorio de 24 horas es un método cuantitativo que consiste en explorar el consumo de alimentos y bebidas en las 24 horas previas a la entrevista, puede empezar con la comida más próxima al momento del reporte, y en secuencia retrospectiva, explorar el resto de las comidas, desde la primera comida del día previo y explorar siguiendo una secuencia cronológica hasta la última. Para algunas personas funciona mejor, porque puede ser más fácil recordar el consumo (6, 43)

Mientras más detallada sea la descripción de las cantidades consumidas, la cuantificación de la energía, por eso se recomienda usar réplicas de los alimentos, como tazas, cucharas y platos, para la descripción de la dieta de 24 horas de pasos múltiples, una adaptación de la metodología de la encuesta de la dieta de 24 horas, que reduce el riesgo de error al usar tazas y platos para medir el consumo de alimentos y bebidas, tal y como se debe tener en cuenta que el recordatorio de 24 horas es para la dieta actual o reciente, pero si los valores son el consumo habitual, no es de elección, a menos que se repita la frecuencia y se promedie el consumo (6, 43)

Por su parte, los cuestionarios de frecuencia de consumo de alimentos conformados por una lista de alimentos con opciones de consumo de los alimentos seleccionados que la forman depende de las características dietéticas que se quiera explorar, es decir, si el objetivo es explorar los alimentos incluidos deberán ser específicos. Además, deberá adaptarse para la población en que se pretende aplicar, considerando los hábitos de alimentación, así como la disponibilidad (6, 43)

El cuestionario puede ser aplicado al entrevistador o bien, el paciente lo responde mismo, pero en ambos casos, las instrucciones deben ser muy claras.

reportado se refiere al consumo habitual, no al reciente. Por ejemplo, ¿con qué frecuencia consumió? Por otra parte, se diferencia entre la opción de respuesta nunca y ocasionalmente alimentos que no se consumen; por ejemplo, por restricciones culturales o contraindicaciones médicas. Por otra parte, es ocasional cuando se come de manera esporádica y con menor frecuencia, por ejemplo, una vez a la semana. Hay opciones cuantitativas y cualitativas que expresen las porciones (6, 43)

Tabla 2. Etapas del recordatorio de 24 horas de pasos múltiples

Etapa	Descripción
Lista rápida	<ul style="list-style-type: none"> • Relato continuo de todos los alimentos consumidos en las 24 horas previas • El reporte no es detallado, sólo se mencionan los alimentos
Alimentos olvidados	<ul style="list-style-type: none"> • Indagar sobre posibles alimentos y bebidas no listados de nueve categorías de alimentos: carnes, pescados, aves, leche y derivados, aceites, grasas, bebidas alcohólicas, botanas, frutas y verduras. • Los alimentos olvidados se incorporan en un posterior detalle
Ocasión	<ul style="list-style-type: none"> • Pedir al paciente que nombre el momento del día en que se consumió el alimento, usando sus propios términos (almuerzo, merienda, lunch, café, antojo, etc.)
Ciclo de detalles	<ul style="list-style-type: none"> • A partir de la lista rápida, detallar los alimentos, sus preparaciones, ingredientes, marcas, etc.
Revisión final	<ul style="list-style-type: none"> • Revisar en orden todo lo mencionado para detectar omisiones sobre alimentos o características de éstos

Fuente: SALAZAR, A. O. (2012). Consideraciones metodológicas para el uso de los CFCA. *Revista Colombiana de Nutrición*, 41(1), 244 p.

Siempre debe tenerse en cuenta que los CFCA tienen implicaciones culturales y es posible aplicarlos en forma generalizada y sólo deben usarse en contextos donde se diseñaron y para los fines diagnósticos respectivos. Esta herramienta fue diseñada para valorar la dieta habitual de la persona y para hacer asociaciones entre factores dietéticos y de salud (6, 43)

Los diarios o registros de alimentos es un método de evaluación dietética que consiste en pedir al paciente que registre por escrito todos los alimentos y bebidas consumidos durante un número determinado de días, que oscila entre 3 y 7 días, incluidos los días laborables y fin de semana. El detalle cuantitativo de la recolección de información para los fines para los cuales se solicita la información. Si lo que se desea es conocer las cantidades de alimentos y bebidas consumidas con objeto de cuantificar el consumo, el paciente incluso puede apoyarse en herramientas de medición como básculas y medidoras, inclusive imágenes y/o dibujos (6, 43)

Sin embargo, no sólo es importante la información cuantitativa de este instrumento, pues también es adecuada sobre hábitos de alimentación, número de comidas, lugares donde se come, preparaciones más comunes. Este instrumento incluye un formulario para hora y otro para lo consuetudinario, puede modificarse para conocer detalles sobre preparación o ingredientes, incluso, sentimientos o percepciones. Cabe mencionar que el registro como herramienta de valoración de la dieta, también puede usarse para el automonitoreo para favorecer el apego a la prescripción alimentaria.

Por último, y como su nombre lo dice, en la descripción de la dieta del paciente qué alimentos y bebidas son característicos de su dieta y cómo se toma regularmente en el día a día. También se puede registrar la frecuencia de cada comida. Aunque este método es más bien cualitativo, se puede aproximar del consumo habitual con el detalle de las cantidades consumidas habitualmente. Es de suma importancia los rasgos de calidad en la dieta: forma de prepararlos y si se agregan azúcar o sal (6, 43).

Además de obtenerse información para la evaluación dietética, también pueden sentar las bases del diseño de un plan de alimentación que es una descripción de los hábitos del paciente. Es deseable que el plan se acerque lo más posible al consumo habitual con sólo modificaciones pertinentes, o pero sin poner en riesgo el tratamiento dietético (6, 43).

De acuerdo a un estudio europeo hecho por Andersen y cols., por Manios y cols., publicados en el año 2010, más adecuados para hacer dietética en niños son los siguientes (14, 45):

- Para niños preescolares, un DA de dos días no consecutivos, y medidas caseras para estimar el tamaño de las porciones, a través de fotografías.
- Para niños escolares, el R24h repetido en varias ocasiones durante varias semanas entre uno y otro, utilizando un libro de imágenes y medir el tamaño de las porciones. Además, el niño debe traer consigo una lista de los alimentos que come fuera de casa. Uno de los aspectos de este estudio es que se debe considerar la importancia de la dieta en la vida del niño.

Una vez reunida la información sobre la dieta se puede hacer una descripción cuantitativa de la dieta, es decir, los alimentos que se consumen y la cantidad de nutrientes de interés particular (para el paciente obeso).

La cuantificación puede hacerse con tablas de valores nutricionales con una estimación aproximada mediante el sistema de intercambio.

caso, lo cuantificado se compara con los requerimientos históricos individualizados (6)

Al comparar lo consumido con lo requerido, se debe conocer la dieta, calculando un porcentaje, a partir del cual podrá ser hiperenergética, hipoenergética o isoenergética. La fórmula como los criterios de interpretación del resultado se observan en

Una vez que se conocen las kilocalorías consumidas, se proporcionan las proporciones adecuadas de hidratos de carbono, proteínas y lípidos, y también sugiere valorar el consumo de otros nutrientes de interés particular en la obesidad como: fibra, calcio y consumo de sodio (6)

Tabla 1. Cálculo de la adecuación energética de la dieta

Cálculo	Interpretación
Porcentaje de $\frac{\text{Kcal consumida}}{\text{Kcal requerida}} \times 100$	>110% Dieta hiperenergética = balance positivo
	90-110% Dieta isoenergética
	<90% Dieta hipoenergética = balance negativo

Fuente: SUVERZA, A. O. Hacia un diagnóstico de consideraciones. *México: McGraw Hill*, 2012. 244 p. (6).

1.1. Prevalencia de sobrepeso y obesidad infantil

El rápido incremento en las tasas de obesidad ha sido atribuido a la adopción de hábitos de alimentación distintos a los tradicionales, un descenso progresivo de la actividad física y la disponibilidad de alimentos, particularmente de aquellos comúnmente conocidos como: alimentos procesados, refrescos y otras bebidas azucaradas (24)

Tal y como se ha venido comentando, la obesidad es un factor de ECNT, tiene impacto en la mortalidad prematura, en la discapacidad de vida. En los últimos años, la frecuencia de este problema es considerable en la población infantil por lo que existe un renacimiento epidemiológico de estas enfermedades que se previene (25)

La prevalencia de sobrepeso y obesidad ha aumentado a una ritmo de casi el 100% en 1980, la obesidad se ha más que doblado en todo el mundo. Se estima que en 2015 más de 1.5 millones de niños con sobrepeso en todo el mundo. En comparación con los países desarrollados. Alrededor del 60% de la población mundial vive en países donde dichos problemas cobran

desnutrición en otros países incluyen a todos los de ingresos altos y la mediana (2,57,12932 4).

Como se mencionó anteriormente, el exceso de peso en la infancia y la adultez tal condición es una epidemia de obesidad que no se puede prevenirse el quinto factor principal de riesgo de defunción en el mundo. Cada año mueren 2.6 millones de personas adultas de obesidad. Además, la obesidad contribuye al 44% de la carga de diabetes y al 23% de la carga de cardiopatías isquémicas y entre 10% y 25% de algunos tipos de cáncer.

Por citar unos ejemplos, en los Estados Unidos la prevalencia de sobrepeso en adolescentes hacia el 2003 fue del 17%, pero en la actualidad el incremento en dicha prevalencia, la obesidad en niños incrementó en este período disminuyendo, la prevalencia sigue siendo alta y gran parte de las muertes y 22.9% de niños y niñas, en el 2007, presentaba obesidad y sobrepeso. En España, datos preliminares del programa PERSEO (Programa de Referencia para la Salud y el Ejercicio físico) del Ministerio de Educación y Sanidad en el 2010, detectado que la prevalencia de obesidad es del 9,8% en España en niños y niñas y del 15% (niños) (32 4).

En el Panorama de la Seguridad Alimentaria y Nutricional en América Latina y el Caribe 2010 se establece que en la región ha comenzado a experimentar cambios en los patrones de consumo de alimentos y estado nutricional, en el predominio de la desnutrición crónica y la obesidad como la doble carga de la malnutrición que se observa (47).

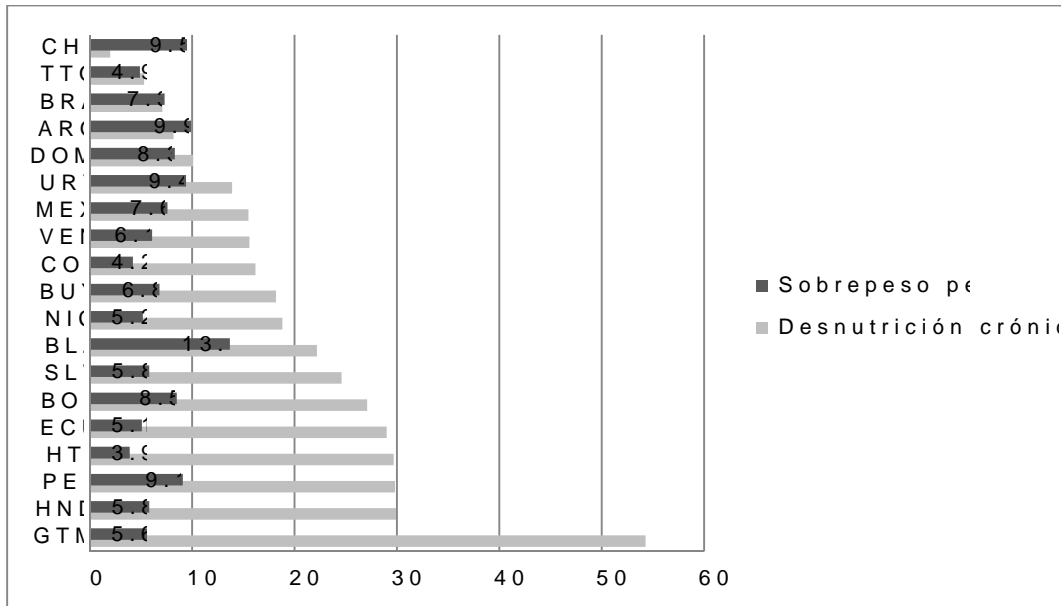
Esta transición nutricional, en la que la desnutrición y la obesidad coexisten, está marcada por la transición demográfica y se resume en la tabla 1.1 (47).

Los países que se encuentran en la transición nutricional son los más vulnerables a la inseguridad alimentaria y a los efectos de los desastres naturales. Los países que prácticamente han erradicado la desnutrición crónica se encuentran en una transición nutricional, y presentan por lo general los mayores problemas de obesidad. Argentina, Uruguay y Chile presentan prevalencias de obesidad superiores al 9%. Un desafío importante para estos países es mejorar la calidad de la dieta alimentaria, donde adquieren relevancia los programas de educación alimentaria y nutricional, la promoción de hábitos saludables y el fortalecimiento de la industria alimentaria (47).

De acuerdo a la Base de Datos Global sobre Crecimiento Infantil de la Organización Mundial de la Salud, los países en transición demográfica y nutricional

América Latina son los siguientes: Argentina cuenta con un 7.3% cada tres niños de 5 a 9 años tiene exceso de peso, según el Estudio 2002-2009 del Instituto Brasileiro de Estadística (IBGE), lo que significa un aumento explosivo en la frecuencia de sobrepeso y obesidad en esa franja de edad (47).

Gráfico. Porcentajes de desnutrición y sobrepeso en 2008 en niños menores de 5 años



Fuente: Panorama de la Seguridad Alimentaria y Nutricional en América Latina y el Caribe de las Naciones Unidas para la Agricultura y la Alimentación, 2010. 79 p.

Tabla. Transición nutricional en América Latina y el Caribe

Etapa	Dieta principal	Estado nutricional	Países
Pre transición	Cereales, tubérculos y vegetales y frutas	Predominan las deficiencias nutricionales y desnutrición	Bolivia, Haití, Guatemala, Honduras y Nicaragua
Transición	Aumento del consumo de azúcar, grasas y alimentos procesados	Coexisten las deficiencias nutricionales y la obesidad	Paraguay, El Salvador, Panamá, México, Brasil, Colombia, Ecuador, Perú
Post transición	Contenido alto en azúcar y grasas y bajo contenido en fibra	Predomina la obesidad y la hiperlipidemia	Costa Rica, Cuba, Uruguay, Argentina

Fuente: Panorama de la Seguridad Alimentaria y Nutricional en América Latina y el Caribe de las Naciones Unidas para la Agricultura y la Alimentación, 2010. 79 p.

Según las últimas cifras de la Encuesta de Caracterización Social y Demográfica, un 5% de los niños menores de seis años de las familias con mayor

sobrepeso, mientras que un 8% más de la población adulta con sobrepeso y obesidad se repite en el caso de obesidad, aunque a una escala menor

En México, a partir de las encuestas de nutrición realizadas, el incremento en este fenómeno en nuestro país, a nivel mundial, se sitúa entre los países con prevalencias más altas de sobrepeso y obesidad, tanto en niños como en adultos, lo que implica un serio problema de salud pública, según un informe de la Organización para la Cooperación y Desarrollo Económico), por sus siglas en inglés (OCDE).

Dicha prevalencia aumentó entre 1999 y 2006, particularmente en la población adulta (61 a 70%). Adicionalmente, esta epidemia muestra una alta prevalencia en la población infantil de edad escolar (8).

De acuerdo a los resultados de la Encuesta Nacional de Salud y Nutrición de 2006, la prevalencia nacional combinada de sobrepeso y obesidad en niños y niñas de 5 a 11 años de edad es de 26%, para ambos sexos, 26.8% en niñas y 25.2% en niños, que representa alrededor de 4 158 800 escolares en el ámbito nacional (48).

El caso de los adolescentes (12 a 19 años de edad), uno de los grupos de mayor riesgo, los adolescentes tiene sobrepeso u obesidad y existe una ligera tendencia a la disminución en el caso de las mujeres (48).

El sobrepeso se presentó en 16.5 % de los niños (cerca de 1 243 240 niños de edad escolar); la obesidad se ubicó en 9.4 % de las niñas, representativos de 739 000 niñas y niños (600 niñas, 139 000 niños).

Lo referente a los resultados de la ENSANUT 2012 indica que la prevalencia combinada de sobrepeso y obesidad para la población en edad escolar utilizando los criterios de la OMS, fue de 34.4% es decir, 19.8 y 15.6% en niñas y niños, respectivamente, la prevalencia combinada de sobrepeso y obesidad en la población adulta fue de 32.2% (20.2% en mujeres y 11.8% en hombres) respectivamente) mientras que en el caso de los niños fue mayor (17.4% correspondiente a sobrepeso y 17.4 % a obesidad) (49).

Si se observa la tendencia de las encuestas de nutrición y salud en la población escolar, la prevalencia entre 2006 (34.8 % combinada para sobrepeso y obesidad) y 2012 (34.4%) prácticamente se ha mantenido sin cambios (49).

La ENSANUT 2012 reporta que más de uno de cada cinco adolescentes tiene sobrepeso u obesidad, uno de cada diez presenta obesidad. 35% de los adolescentes tiene sobrepeso u obesidad, 35.8% para mujeres y 34.1% para hombres. Si se analiza la ENSANUT 2006 se observa que la prevalencia combinada de sobrepeso y obesidad en la población adulta fue de 32.2% (20.2% en mujeres y 11.8% en hombres) respectivamente) mientras que en el caso de los niños fue mayor (17.4% correspondiente a sobrepeso y 17.4 % a obesidad) (49).

en 2012, la prevalencia combinada de sobrepeso y obesidad fue un aumento de 5% en países de los sexos combinados (49)

En términos locales, y según lo que reporta la ENSANUT 2006 la región centro del país. De acuerdo con los datos de sobrepeso más la región norte y la región centro del país muestran una prevalencia de sobrepeso y obesidad. La prevalencia en la Ciudad de México es apenas mayor en los varones (34.2%); en la región norte el comportamiento es muy similar con una prevalencia de 29.5%; en cambio, en la región centro la prevalencia es un poco menor en comparación con los varones (26.1%). Los escolares varones que tienen la menor prevalencia de sobrepeso y obesidad en la misma región (48)

En cuanto al sobrepeso, la región con mayor prevalencia es la región centro del país con una prevalencia de 22.1% en niños y niñas, respectivamente. A diferencia de esta urbanización, la prevalencia de sobrepeso es mayor entre las niñas, 18.8%, que entre los niños (norte, 17.5%; y sur, 13.7%) (48)

En lo que se refiere a la prevalencia de obesidad, el 12.1% de los niños de la Ciudad de México la padecen. En la región norte del país la prevalencia de obesidad muy similares a las de la Ciudad de México y a pesar de que las cuatro regiones (48)

Por grupos de edad, como se advierte que los niños de 10 y 11 años tienen una mayor prevalencia de sobrepeso y obesidad, de 25.5% y 25.3% respectivamente. En las niñas de 10 años de edad prevalece el sobrepeso con 25.3% y la obesidad con 18% (48)

En la Ciudad de México, de los niños con sobrepeso se reconocen los de seis años de edad (44.9%), mientras que la obesidad en niños de nueve años de edad (20.8%). Por otro lado, las niñas con mayor prevalencia de sobrepeso y las de siete años mayor obesidad; los porcentajes son 36% y 38.9% (48)

2. Antecedentes específicos

2.1 Programas y estrategias para la intervención con adolescentes con sobrepeso u obesidad

La OMS, a través de su estrategia global en nutrición y actividad física, reconoce la urgencia para los países miembros de desarrollar planes que promuevan hábitos alimentarios saludables y la actividad física.

como principales estrategias. Por otro lado, debido al incremento en la prevalencia de factores de riesgo para enfermedades cardiovasculares observados en niños con obesidad (32)

Del mismo modo y como resultado, diversos grupos de investigadores han enfocado sus esfuerzos en campañas de salud pública para prevenir la obesidad infantil sin aún tener claro el enfoque que deban darles. Las investigaciones e intervenciones basadas en la evidencia que ayuden a dicha prevención deben determinar cuáles son las estrategias que mejores resultados y que puedan ser aplicadas en distintos contextos (8)

Una vez que los niños llegan a la edad de preescolar es importante que ellos no pierdan peso a través de una dieta saludable y actividad física. La ganancia de peso desde el nacimiento se considera una estrategia que ayude a cosechar los beneficios de la salud en el largo plazo (34)

En algunos países la experiencia ha mostrado que la prevención del cambio de conducta durante la infancia puede alcanzarse a través de intervenciones enfocadas a la población que se implementan a nivel nacional y apoyadas por escenarios locales, en particular por organizaciones comunitarias (34).

Las estrategias de prevención basadas en la población buscan promover un incremento en el conocimiento y modificación del riesgo de enfermedades relacionadas con la salud. Lo anterior incluye movilizar la responsabilidad de enfrentar el problema al gobierno y ministerios, así como a los actores sociales y económicos que contribuyen a la enfermedad (34)

De este modo, las estrategias de prevención de obesidad infantil buscan apoyar a los padres a incrementar la actividad física y dietas saludables enfocadas al contexto de los niños y niñas. En consecuencia, las intervenciones para la prevención de la obesidad deben tener lugar funcionando en una variedad de escenarios y a múltiples niveles (34)

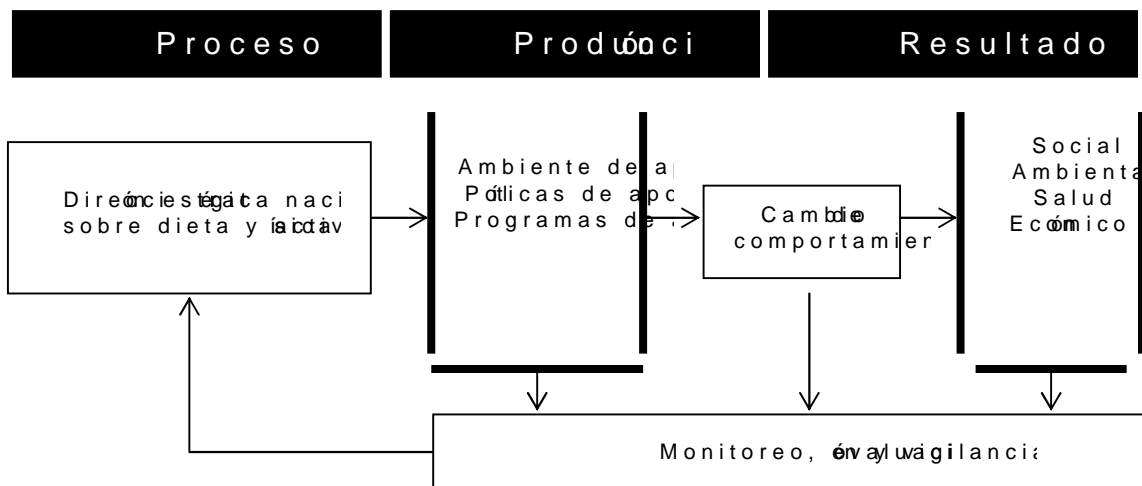
Como se observa en la figura 1, las intervenciones locales para la prevención de la obesidad se adapten a las necesidades para satisfacer el contexto del problema, los programas nacionales (y en algunos casos, regionales) apoyen la sostenibilidad de la acción (34) a nivel poblacional

Los elementos clave para la prevención de la obesidad infantil en la población son: apoyo a las políticas, sistemas de monitoreo, una estrategia para integrar los servicios de salud y promover la importancia

de la prevención de la obesidad infantil es hoy en día conocida a través de intervenciones han tendido como poblaciones específicas de grupos poblacionales predominantemente en países desarrollados. Mientras muchas de ellas arrojan resultados, pocas han establecido una acción coordinada para intentar extender los alcances de la prevención a la población (34)

Los escenarios apropiados para las intervenciones sobre peso incluyen escuelas (incluyendo programas y comunidades así como centros de salud clínicos. Se requiere de un plan de intervención que trate programas para la prevención de la obesidad infantil basados en la población que sean efectivos y sostenibles. En particular, para asegurar que éstos incluyan a los grupos vulnerables y discapacitados. Como anteriormente, es necesario considerar el potencial de resultados y la habilidad que ciertos grupos tienen para participar en el desarrollo y planeación de programas tempranos (34)

Figura 1. Estructura de implementación para la Estrategia Global de Salud



Fuente: Population-based prevention strategies for childhood obesity: report of a WHO forum and Organización Mundial de la Salud, 2009. 38p

Dada la amplia gama de opciones de intervención que se han desarrollado, es apropiado considerar una combinación apropiada de ellas que sea viable para la prevención de la obesidad en el contexto determinado. La consideración de factores específicos del contexto, tales como la disponibilidad y/o las diferencias socioeconómicas en la obesidad, probablemente sea una parte importante de la toma de decisiones. La experiencia ha mostrado que es importante considerar programas que se han probado con anterioridad y la prioridad que se debe dar a los programas que se consideran que deberían tomarse en cuenta (34)

Asegurar un compromiso transparente y participativo fuera del gobierno también ha sido identificado como un factor importante que puede influir en la implementación del programa (34)

La implementación y sostenibilidad efectiva del programa son factores que fomentan la prevención exitosa de la obesidad, pero pueden verse limitados por la disponibilidad limitada de recursos y/o planeación a corto plazo. Los programas a largo plazo, así como la identificación de las intervenciones costo-beneficio pueden mejorar tanto la efectividad de la implementación de los programas. Se requieren más recursos para asegurar la sostenibilidad a largo plazo; esto puede incluirse en el presupuesto (34).

Finalmente es necesario atraer la atención a la importancia de la evaluación de las intervenciones; estas funciones son esenciales para las intervenciones que estén y no estén cumpliendo los objetivos es la selección de indicadores relevantes y apropiados que midan el progreso a largo plazo hacia los objetivos del programa (34).

En cuanto a los beneficios en diferentes programas se ha observado lo siguiente:

- Los programas basados en la escuela suelen tener beneficios en la actividad, lípidos séricos, capacidad aeróbica y tiempo de vida. Parece tener influencia positiva sobre la actividad en el tiempo y la frecuencia cardíaca e IMC.
- Los programas basados en la comunidad también mejoran el peso corporal y en la actividad física de los niños (32).

Los componentes efectivos de los programas de intervención de dieta y actividad física, educación alimentaria, actividad física, reducción de sedentismo, métodos para cambiar el comportamiento, inclusión de la familia para una interacción social segura y fácil acceso a la actividad física en la familia que han incorporado la mayoría de estos componentes han mostrado consistentemente un mejoramiento en el peso corporal y la obesidad (32).

2.1. Programas y Estrategias para Niños y Adolescentes con Sobrepeso u Obesidad

Como se ha comentado, México se encuentra entre los países con mayor prevalencia de sobrepeso y obesidad infantil. En la actualidad, nuestro país cuenta

integración innovadora que ayude a frenar en cierto modo el crecimiento (8).

La constitución de nuestro país lo establece, diciendo que el propósito central es procurar, mediante la educación, el desarrollo de las facultades del ser humano, así como proveer lo necesario para que los adolescentes ejerzan plenamente sus derechos, entre ellos, la salud para su desarrollo integral (50).

Una condición pensable para que los ciudadanos alcancen el pleno desarrollo de todas sus facultades mediante la educación, es que tengan oportunidad de acceder a ella. Y que al mismo tiempo obtengan un conocimiento suficiente para cuidar su salud y una mejor calidad de vida (50).

Para contribuir con dichos propósitos, la Secretaría de Educación Pública, en conjunto con la Secretaría de Salud (SSA) y con la Comisión Nacional de Deporte (CONADEP), elaboraron y distribuyeron unas Guías de Activación Física y Recreación para los docentes, que podrán activar físicamente a los alumnos y promover los juegos populares en la población infantil (50).

Las acciones contempladas en la estrategia Nutrición en Movimiento se implementó en niños escolares de escuelas públicas de 125 municipios. Sus componentes son:

- a. Concentración de la disminución gradual de la venta de alimentos energéticos.
- b. Normar gradualmente la venta de alimentos dentro de la escuela pública del Estado de México.
- c. Adherencia gradual al programa de activación física, de acuerdo a las guías de la SEP.
- d. Campaña de orientación en alimentación y actividad física, la cual incluye el Recreo Saludable cuyos objetivos son: promover el consumo de agua pura y realizar actividades que impliquen movimiento físico y recreo organizados y supervisados por el docente.

En la implementación de la estrategia Nutrición en Movimiento se han realizado intervenciones culturales adaptadas a las condiciones de las escuelas, para involucrar a la familia y maestros, al igual que a las autoridades gubernamentales y actores fundamentales en la solución de los problemas.

Alrededor del mundo se han puesto en marcha programas que contribuyan a resolver el problema de la obesidad. A continuación se detallan los objetivos, los

metodología y los resultados de 4 de ellos llevados a cabo en España.

Tabla 1 Programa de atención a niños con sobrepeso y obesidad

Programa/País	Objetivo	Metodología	Resultados
My parenting intervention Estados Unidos (35)	Medir la eficacia del programa de intervención para mejorar la función del padre/madre con los niños, ingestas de alimentos saludables y estilos de vida de los niños, entre otros. El programa se encargó de adoptar prácticas saludables.	Consiste en 12 sesiones de las primeras enfocadas en enseñar habilidades de manejo del estrés, manejo del comportamiento de los niños, entre otros. En las posteriores se encargó de enseñar estas habilidades para adoptar hábitos saludables de actividad física.	Es una prueba piloto y la intervención redujo la grasa corporal en los niños.
Familial management of childhood obesity Reino Unido (52)	Enseñar a padres e hijos para ayudarlos a cambiar patrones de comportamiento saludables y mejorar la salud de los niños, haciendo más fácil la modificación del ambiente y adoptar patrones saludables de comportamiento.	Participaron 17 niños divididos en 3 grupos; asistir con uno de sus padres a sesiones durante 6 meses. Se midió la modificación del comportamiento de los niños y la depresión de los niños a partir de un cuestionario.	Se identificó un aumento de actividad física, resultados de autovaloración y en la autovaloración de apariencia física. Se debió tanto a la pérdida de peso de los niños que a un mejor control de sus comportamientos saludables del aprendizaje.
The family Project Reino Unido (46)	Determinar si un programa de intervención es más efectivo que un programa de control para el manejo de la obesidad.	Participaron 65 niños u obesidad divididos en grupo control/intervención/control. Se enseñó a los niños a asistir a las sesiones de alimentación saludable, actividad física, reducción del tiempo sedentario, cambio de comportamiento y psicológico. Se realizaron 8 sesiones de actividades (1h/semana). Se midió la circunferencia de cintura, la grasa, se evaluó la dieta de 7 días y CF física.	El IMC del grupo intervención disminuyó considerablemente, en el grupo control/intervención.
Perseo España (19, 53, 54)	Promover y difundir programas que favorezcan la salud y la actividad física en el ámbito escolar.	Programa piloto que consiste en intervenciones conjuntas en los centros escolares que pretenden promover hábitos saludables entre los niños implicando también a los padres actuando simultáneamente en el comedor y el entorno escolar para facilitar la elección de alimentos más sanos. Está dirigido al alumnado de educación primaria de 6-12 años de edad.	Se identificó un efecto sobre la práctica de la actividad física y disminución de las conductas sedentarias. Se favoreció el acercamiento de los niños a la dieta mediterránea. Se observó un efecto de reducción de la prevalencia de obesidad en los alumnos participantes.

Fuente: Elaborado a partir de 19, 35, 46, 52, 53, 54

2.2 Programas Multicomponentes Basados en la Familia

La Academy of Nutrition and Dietetics (AND, antes ADA), reconoció el problema significativo en niños y adolescentes, toma la posición de que el sobrepeso en la edad pediátrica requiere de un **enfoque multicomponente** de programas basados en la familia y en la escuela que incluyan la promoción de actividad física, entrenamiento para padres, orientación conductual y educación nutricional. Si no hay evidencia, se recomiendan **intervenciones** en el ambiente de la familia y en el ambiente de la escuela, aquellas más factibles para apoyar los estilos de vida saludables y sus familias (55)

A una corta edad, los niños aprenden a asimilar las creencias que los padres tienen en relación a la salud. Además, el ambiente y la carencia de actividad física y alimentación saludable de los padres de niños con sobrepeso, el niño tiene el 40% de riesgo de sobrepeso. Si ambos padres tienen sobrepeso, el riesgo se incrementa a 70%. En una familia en la que uno de los padres tiene sobrepeso (23, 56)

De acuerdo a un estudio realizado en el Reino Unido (Murdoch et al., 2006) para combatir la obesidad infantil que se ha visto que es altamente efectiva es el denominado **Bas Family Behavioural Management**, FBBM por sus siglas. Este programa comprende la enseñanza de habilidades para cambiar los patrones de comportamiento saludables tanto a los padres como a los niños para modificar el ambiente de la familia con mayor facilidad la **adopción de hábitos más saludables** (52)

A las familias se les enseñan planes de alimentación saludables y técnicas de comportamiento para manejar el cambio dietético, para reducir los comportamientos sedentarios (52)

Inclusive las **Guías Nacionales para la Promoción de la Salud** (2006) y el **Plan Nacional de Acción** (Scottish Intercollegiate Guidelines Group, 2010), en el Reino Unido, recomiendan intervenciones multicomponentes (educación nutricional, actividad física y modificación de comportamiento), involucrando a la familia completa. Lo anterior está apoyado por una revisión Cochrane (2009) de Evidencias recientes de que las intervenciones en el Reino Unido también apoyan la importancia de las intervenciones familiares (Rude et al., 2006; Sassi et al., 2007; Hughes et al., 2008; Sassi et al., 2007, 57, 46)

Ningún diálogo sobre intervenciones educativas de niños **importantes** puede estar completo sin incluir el rol de la familia, particularmente a los padres que tienen sobre la dieta de sus hijos y la actividad física. Sin embargo, los programas están indecisos **sobre su impacto** (56)

Lo que concierne a la parte ética de las intervenciones basadas en los derechos y responsabilidades de los padres de proteger a sus hijos de la obesidad como abuso o negligencia por parte de los padres, es la representación de sus hijos por la capacidad limitada y que tienen los padres de proporcionar beneficios del tratamiento (56)

Es importante considerar que las intervenciones basadas en la educación deben generar que los padres y los hijos creen un estilo de vida saludable. Dado que las familias están cambiando las bases genéticas y los comportamientos sedentarios; por lo tanto, y como se mencionó anteriormente, proporcionar a ambos las herramientas necesarias para la base de la preparación (56)

Las barreras que presentan las intervenciones basadas en la educación a los recursos relacionada al nivel de la comunidad que los cuidadores pueden estar en casa, disponibilidad de alimentos saludables, el tiempo y recursos para la compra y preparación de alimentos son formas que tienen grandes impactos en la actividad familiar. Tener un empleo y obligaciones financieras también representan obstáculos. Estos programas deben diseñarse de tal forma que sean susceptibles de incluir a los limitados ingresos (56)

2.2. Familia

A pesar de la alarmante prevalencia de sobrepeso y obesidad en salud asociados, la prevención de la obesidad infantil no es vista como una prioridad por los padres. Esto implica que los esfuerzos que se deben hacer se para los padres quienes son los supervisores clave que dan forma al ambiente como resultado, influyen los comportamientos dietéticos y de actividad física.

Varios estudios han demostrado que los padres son incapaces de reconocer que sus hijos tienen sobrepeso. Aún cuando los padres aprecian la importancia de la actividad física, sus prácticas del día con día más bien están relacionadas con la prevención de la obesidad (35)

Dada la necesidad crítica de educar a los padres acerca de la prevención de la obesidad, es sorprendente cómo relativamente pocas intervenciones destinadas a las familias con niños en edad preescolar antes de la adolescencia poco saludables de nutrición y actividad física hayan sido afianzadas. La intervención en los que participan los padres puede deberse en gran medida a este enfoque (35)

Crear un ambiente en casa que promueva el desarrollo de un niño como proporcionar a los padres la información sobre recomendaciones físicas. Los padres deben estar conscientes de la prevención de la obesidad como prioridad a pesar de las múltiples exigencias de los niños y sus familias y recursos (35)

Para crear una intervención para padres de niños en edad preescolar ganancia de peso saludable fue importante primero entender el contexto que tiene influencia en el peso del niño y los comportamientos relacionados. La manera de motivar los cambios del comportamiento es tanto en padres como en niños (35)

El Integrative Model of Parenting de Darling y Steinberg fue desarrollado para entender el sistema familiar y cómo las variables de los padres (actitudes, prácticas de crianza), afectan al niño. Este modelo sugiere que los valores y metas de los padres relacionados a las habilidades de aprendizaje (escuchar y obedecer reglas e instrucciones, comer saludable y desarrollo de habilidades para formar su carácter (tener seguridad/confianza, empático, equilibrado/centrado) influenciará el estilo y prácticas de crianza de los padres son las estrategias específicas o campañas que se utilizan para alcanzar ciertas metas; dichas prácticas tienen un efecto directo en el niño (35)

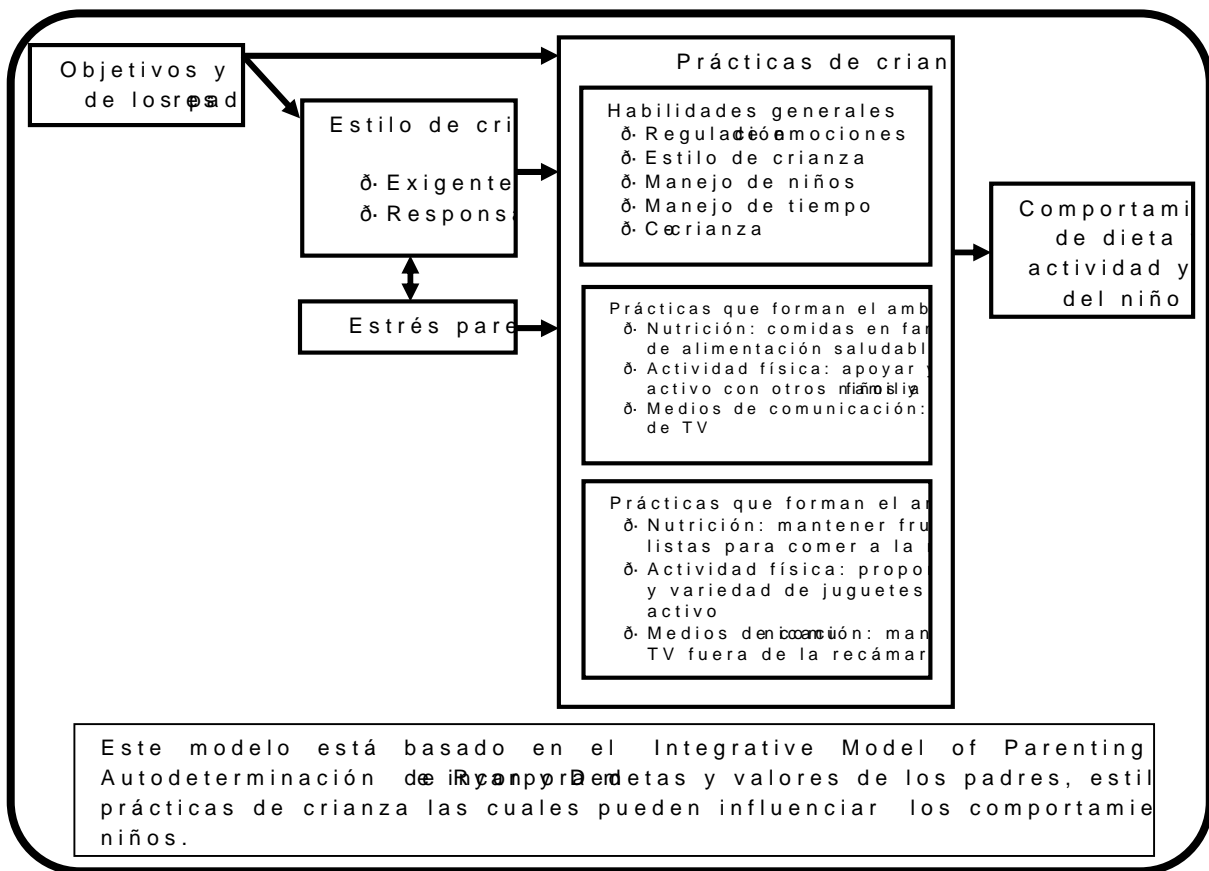
Por otra parte, el estilo de crianza se supone que modera la influencia que los padres tienen en el comportamiento del niño. Este estudio afecta la habilidad que los padres tienen para socializar a su hijo y la efectividad de sus prácticas de crianza. La teoría de la autodeterminación (Self-determination Theory) proporcionan un marco para entender la motivación y sugieren enfoques para construir motivación intrínseca que conduzca a comportamientos más saludables (35)

Esta teoría sugiere que la motivación personal puede incrementarse al cumplir tres necesidades básicas: competencia, autonomía y conexión social. La competencia puede alcanzarse a través de una retroalimentación positiva y recompensas que pueden ser de ayuda pero a la vez desafiantes. La autonomía puede sentirse conectado con otros, se refiere a comportamientos individuales que son moldeados o valorados por otros que sean significativos. La conexión social puede facilitando opciones, ayudándolos a pasar por sentimientos negativos y proporcionar oportunidades para la autodirección (35)

Estos dos modelos teóricos sirven de base para el último modelo de intervención de peso saludable de este estudio. Este modelo y el programa de intervención resultante fueron desarrollados con la creencia de que la crianza

permite a los padres desarrollar habilidades apropiadas de crianza y saludables patrones de alimentación y actividad (35)

Figura 2. Modelo conceptual de intervención de peso saludable



Fuente: VEARD, D.S., VAUGHN, A.E., BANGDIWALA, K.I., CAMPBELL, M., JONES, D.J., PANTELIS, C. A focused approach into child obesity prevention: Rationale and design for the My Parenting Public Health (4319); 2013; 15.

En la implementación de los programas multicomponentes basados en evidencia es vital importancia considerar los derechos y responsabilidades que tienen los hijos, la posible identificación de obesidad infantil como abuso o negligencia y el papel de los padres como tomadores de decisiones.

- Derechos y responsabilidades de los padres: Desde los límites legales, los padres tienen el derecho de criar a sus hijos y de tomar decisiones que ellos consideran en la responsabilidad de protegerlos de cualquier daño. Esto crea un ambiente en el que los niños se convierten en obesos.

Dado que los padres tienen el derecho de criar a sus hijos de acuerdo a sus valores, las elecciones que los padres hacen para ellos mismos, como la actividad física, son las mismas que hacen para sus hijos. La

hacen acerca del estilo de vida de la familia a través de la salud de los niños (5)

Desde que los padres tienen el derecho de manejar la nutrición son ellos los responsables de su obesidad. Aún cuando la obesidad es compleja que las elecciones de los padres que ninguna decisión causan obesidad, algunos defensores de la salud infantil sugieren la prevención de la obesidad, los padres son responsables de dudar hacia sus hijos (5)

• Abuso de negligencia: Legalmente, el abuso de negligencia es el comportamiento o falta de acción que resulta en un daño físico o en riesgo de sufrirlo. Éticamente, los padres tienen la obligación de satisfacer las necesidades de sus hijos de no hacerles ningún daño. El abuso o la negligencia crónicos pueden llevar a la terminación involuntaria de los niños y desencadenar cargos legales. En 2008, la Child Welfare League of America restableció su definición de negligencia para incluir la obesidad mórbida y posteriormente regularon que ciertos niños con negligencia por su obesidad (5)

• Padres como tomadores de decisiones: Los padres son tomadores de decisiones para sus hijos en las áreas de nutrición y actividad ya que ellos tienen la capacidad necesaria para hacer elecciones relacionadas con la salud (5)

Esto es un asunto ético porque los padres están actuando en su propio interés personal en el resultado de esas elecciones. Sin embargo, los padres están predispuestos a su propia forma de ver el mundo y tomar decisiones para los niños que los benefician a los mismos. Los padres hacen elecciones de comida, controlan los comportamientos de sus hijos, los niños tienen vidas físicas y sociales (5)

Las decisiones tomadas por los padres de un niño obeso pueden ser resistentes para el niño e inclusive en algunos casos puede haber insatisfacción corporal mucho más acentuada. Un estudio reportó que entre 3° y 6° grado querían ser más delgados y aproximadamente el 50% estaban tratando activamente de modificar su peso. 75% de los niños aprendieron acerca de las dietas de alguien en su familia, usaron dietas. En otros estudios, la mitad de los niños entre 9 y 11 años alguna vez estuvieron a dieta y 82% de sus familias algunas o muchas veces practicaron poniendo a los niños en dietas restrictivas, es posible que la pérdida de peso ya sea un objetivo (6). (5)

Los padres deben elegir un método más incluyente para tratar intervenciones basadas en la familia. Estos programas de salud pública basados en la comunidad que incluyen comportamientos sedentarios (ver televisión, jugar videojuegos, incrementar las buenas elecciones nutrimentales (comer frutas y también practica la solución de problemas y pensamiento crítico) y patrones de comportamiento poco saludables aprendidos con anterioridad (estresados, limpiar el plato). Los modelos basados en la familia y, aunque su diseño y ejecución en la familia han demostrado ser importantes para reducir la obesidad infantil. El rol de los padres en la familia es el de reforzar comportamientos saludables como comer alimentos sin utilizar comida, establecer tiempos de comidas y nutritiva, remover comida poco nutritiva por cosas no deseadas (5

2.2. Hábitos Alimentarios

La alimentación es uno de los aspectos más importantes del desarrollo humano, incluso desde la vida intrauterina. Posteriormente, continuar con una alimentación que satisfaga sus necesidades nutrimentales propios de la etapa pasando: lactante, preescolar, adolescente. En un principio, la leche materna se encarga de aportar al niño le son indispensables para que su desarrollo psicológico y físico simultáneamente. A los 4 ó 6 meses de edad se introduce la alimentación con diferentes texturas y sabores para que el niño desarrolle gustos y preferencias por determinados alimentos y alimentos, que aún son incipientes. Cuando el niño llega a la edad preescolar se espera que su patrón dietético ya incluya todos los grupos de alimentos. El organismo se encarga de almacenar recursos para el crecimiento acelerado: la adolescencia.

No hay etapa de la vida en la que la alimentación no juegue importancia. Evidentemente las condiciones de vida de cada individuo varían en el momento u otro de la vida para conseguir un estado nutricional óptimo que, en conjunto con una actividad física regular, le garantice una buena calidad de vida.

Tanto la nutrición como la alimentación están determinados por factores psicológicos y sociales; además, su estructura, sus costumbres, su economía, la disponibilidad de alimentos, entre muchas otras cosas que comemos y sobre las decisiones que para tal efecto sean tomadas.

Si bien un niño en edad preescolar ya puede tomar decisiones por sí mismo, sus padres los cuidadores se deben proporcionarle aquello que tiene que ver con tanto, todas (o casi todas) las decisiones que se tomen en relación dependen de él mismo y el niño observa y aprende acerca de eso.

La alimentación no puede ni debe quedarse fuera del tratamiento. Al contrario, es pieza clave para obtener un estado nutricional óptimo. Los padres son responsables por ello que todos los programas que abordan la salud infantil, de una u otra forma incluyen a la alimentación como un eje central. Sin embargo, a pesar de su importancia, sería un error tratar la obesidad sin la alimentación.

Un hábito es un mecanismo establecido que se vuelve automático, es flexible y puede ser utilizado en varias situaciones. Los hábitos alimentarios como los patrones de estilo de vida asociados con su desarrollo en la prevención de factores de riesgo para enfermedades crónicas como la obesidad, diabetes tipo 2 y resistencia a la insulina.

El proceso de formación de un hábito se basa en la construcción de rutinas en las cuales se involucran a los niños y niñas.

- Definir cuáles son los hábitos que se enseñarán y cómo, cuándo y dónde practicarlos.
- Estructurar los pasos o secuencias a seguir de manera constante en la vida diaria.
- Dar a conocer la importancia y las ventajas de practicarlos de los(as) niños(as) y la familia.

Los hábitos como hábitos, actitudes, formas que adoptan las personas ante situaciones de la vida que se consolidan y se mantienen en el tiempo (favorable o desfavorablemente) en el estado de salud, nutrición y el bienestar.

Por ejemplo lo que los padres y adultos enseñan a los niños sus preferencias o hábitos que el niño aprende por imitación.

Algunos ejemplos de hábitos saludables

- Práctica de higiene bucal: cepillado y uso del hilo dental.
- Higiene personal: baño diario y lavado de las manos.

- Alimentación: lactancia materna, consumo de leche materna exclusiva y en las sucesivas etapas de niño y la niña

La promoción, formación y consolidación de estilos de vida saludables de forma sistemática contribuye a

- Prevenir desde las etapas de la vida la aparición de enfermedades vinculadas con la alimentación que se pueden manifestar a corto o largo plazo.
- Lograr que los comportamientos de saludables sean adaptados al nivel de los niños, niñas, docentes y familias.
- Formar rutinas que favorezcan hábitos saludables.
- Valorar y aprender las pautas de conducta y de protección y cuidado de su salud.
- Fomentar el bienestar integral y el desarrollo de las personas.

La formación de hábitos alimentarios es un proceso que requiere en el que es importante tener en cuenta los aspectos

- Acciones dirigidas a la formación de hábitos saludables.
- Rol de los adultos como mediadores y agentes modeladores.
- El ambiente humano y físico que rodea a las personas y los hábitos saludables.

Es más fácil consolidar hábitos saludables de manera temprana que cuando las niñas adquieren conciencia que cambiarlos es más difícil y requiere de un mayor tiempo y exige también un orden o estrategia metodológica que genere resultados positivos.

Es importante que los niños y las niñas se involucren en el proceso de la consolidación de hábitos saludables. Se deben considerar los siguientes aspectos:

- Motivarles y explicarles en su lenguaje los beneficios de la salud y bienestar integral.

- Sensibilizar a niños y las niñas en cuando tomar decisiones oportunas en relación al cuidado de sus hábitos y los efectos que estas producen.
- Intercambiar opiniones, escuchar sus puntos de vista, y a su vez, proporcionar a los niños y las niñas modelos de conductas, proporcionando a la familia nueva información que mejore sus condiciones de vida.
- Mostrar de manera práctica las indicaciones de la dieta para fomentar hábitos saludables. Los niños y las niñas comprenden mejor mirar hacer, que simplemente escuchando. Por ejemplo: les enseñan mediante el modelaje permanente; el modelo puede ofrecer información, desde láminas para exposiciones de un hábito

Los adultos representan modelos a seguir para los niños en sus lenguaje y actitud, marcan el patrón de la aceptación de las rutinas y que contribuyen a formar hábitos saludables

Estos tienen en sus manos la oportunidad de brindar un ejemplo para enriquecer el aprendizaje de los niños en las condiciones e inapropiadas, en su entorno.

Es importante que los adultos estén conscientes de que los niños y niñas y verificar que se enseñan transmitiendo a través de su práctica en su vida diaria ejemplo, si los padres no consumen una variedad de alimentos en el hogar, probablemente al niño o la niña al imitarlos se afectará su crecimiento y desarrollo.

Las condiciones y/o vínculos que se establecen entre los niños (físico y social) en su entorno de vida son fundamentales para lograr una vida de intercambio y de satisfacción de hábitos alimentarios de vida saludables.

Finalmente, lo más importante es que el niño, el entorno familiar los principios de la prevención y el tratamiento de la obesidad y conseguir un ambiente que sea favorable y estable para los cambios que sean necesarios.

La orientación alimentaria es una herramienta empleada para prevenir enfermedades relacionadas con la alimentación. Está basada en el diálogo; debe tomar en cuenta las esferas biológica, psicológica y espiritual que conforma al ser humano.

Se define como un conjunto de acciones que proporciona científicamente validada y sistemáticamente actividades, de actividades y prácticas relacionadas con los alimentos y la alimentación para ayudar a mejorar la salud en el ámbito individual, familiar o colectivo en condiciones físicas, psicológicas, económicas y sociales (

Es susceptible de emplearse a nivel comunitario o individual con los hábitos de alimentación correctos en población para lograr su uso y ser utilizada para buscar la modificación de hábitos de prácticas de

Según aspectos culturales de nuestro país, principalmente (a cargo del cuidado) del escolar es la responsable de su alimentación y el pequeño; por lo tanto, es necesario establecer un estándar de calidad hacia esa encargada del niño, con medidas y métodos que le permitan llevar a cabo la tarea de manera adecuada y es importante aprovechar la influencia que tiene el equipo de salud sobre la madre del niño para que ésta sea alimentaria benéfica con su hijo (

Tal relación alimentaria es un proceso en el que el niño participa y el niño, y está conformada por las interacciones en torno a la alimentación, selección, compra, ingesta, actitudes y comportamientos. Una buena nutrición depende de una buena alimentación (

A partir de una relación alimentaria sana, es posible que el niño pueda tener un buen concepto de sí mismo y del mundo que lo rodea, puede aprender a responder a las señales alimentarias para comer lo que necesita, así como la capacidad de elegir los alimentos que ingiere de manera conveniente (

Cuando el niño llega a la edad escolar, su alimentación puede ser así como comer fuera del ambiente familiar (colegio, salidas, amigos) y de ahí se aprenden alimentos y diversas formas de preparación, los lugares de consumo y dónde comer dependerán de las oportunidades que la familia (

Por lo anterior, es muy importante que en el manejo de la información (en casa), estén bien establecidos los hábitos de alimentación que el niño cuente con orientación adecuada, para que cuando se encuentre fuera de casa maneje las comidas (

La claridad en el manejo de la información, la práctica y la orientación profesional son elementos indispensables para la orientación alime

Para fines de la orientación alimentaria en México, a lo largo de la Norma Oficial Mexicana NOM-045-S/SSA2-2012, se establece la educación para la salud en materia alimentaria (60).

2.2. Actividad Física

Realizar actividad física como parte del estilo de vida tiene muchos beneficios. Menor riesgo de sufrir enfermedades cardiovasculares, diabetes, hipertensión arterial, cáncer de colon, osteoporosis. Más aún, el ejercicio físico reduce el estrés, la ansiedad y mejora el tiempo que incrementa el bienestar emocional, el nivel de satisfacción personal (63).

Contrariamente, el sedentarismo aumenta el riesgo de adquirir enfermedades crónicas. En niños y los adolescentes, la falta de ejercicio tiene consecuencias negativas, como el riesgo de adquirir enfermedades cardiovasculares y enfermedades coronarias (64).

A pesar de los bien documentados beneficios de la actividad física, se ha observado una disminución preocupante de esta conducta en la población. Este problema alcanza también a los niños, quienes en su mayoría no alcanzan los mínimos de ejercicio recomendado (65) para proteger su salud.

El proceso de modificación de conducta que supone la ruptura de hábitos poco saludables es más fácil de iniciarse en edades tempranas que en la edad adulta. En consecuencia, dado que la infancia es el momento ideal para adoptar estilos de vida sanos, los programas dirigidos a promover hábitos saludables en la familia, incluida la actividad física, deben ser prioritarios (66).

Está suficientemente comprobado que la actividad física es uno de los principales determinantes de la salud. La alimentación y la actividad física; ambas inciden de manera importante en el bienestar intelectual, físico y emocional. Por ello, las autoridades educativas de los estados y del gobierno federal están empeñadas en generar las condiciones para el desarrollo de una juventud saludable en México (67).

2.2. Cambios en el Estilo de Vida

Históricamente, el tratamiento de la obesidad ha sido el resultado de la creencia de que era posible cambiar malos hábitos de alimentación y estilos de vida aplicando principios de aprendizaje.

han encontrado que el peso corporal está influenciado por otros factores de comportamiento. Esto incluye factores genéticos, metabólicos y hormonales que predisponen a algunas personas a tener obesidad así como otros factores que influyen en los posibles pesos que un individuo puede alcanzar. Aunque algunos individuos alcanzan un peso saludable a pesar de los enormes esfuerzos que hacen para modificar sus hábitos de alimentación y actividad física. La terapia del comportamiento sin embargo, puede ayudar a los individuos a desarrollar habilidades (como ingerir y usar calorías) para alcanzar un peso saludable, más cuando no hayan podido lograrlo (6)

El tratamiento del comportamiento está basado en principios de la psicología conductual, el cual propone que el acto de comer es motivado por necesidades fisiológicas que llegan a relacionar fuertemente con la ingesta de alimentos. El tratamiento del comportamiento como se describió anteriormente, ayuda a los pacientes a identificar y modificar las desencadenas que los llevan a comer en exceso y a establecer reglas que desencadenan alimentarse inadecuadamente. El tratamiento también busca reforzar o desarrollar hábitos positivos (5).

En los últimos 20 años, la terapia del comportamiento también se ha aplicado al tratamiento de la obesidad. La subyacente de la terapia del comportamiento es que los pensamientos (cogniciones) afectan directamente los sentimientos y los comportamientos. Los pensamientos negativos se asocian frecuentemente con resultados negativos. Un individuo que, cuando experimenta una emoción negativa de forma secundaria al sentimiento de ansiedad o tristeza, puede experimentar aún más ansiedad (6)

Con la terapia del comportamiento, los pacientes aprenden a manejar sus emociones, el peso y el cambio del comportamiento, para evaluar realísticamente sus hábitos alimentarios y de actividad física que fueron modificados. Las estrategias para manejar los pensamientos negativos que ocurren cuando no han logrado sus metas para el manejo de peso están basadas en las que se desarrollaron para el tratamiento de la bulimia nerviosa (5)

Las intervenciones conductuales para los niños deben incluir las siguientes estrategias apropiadas para la edad de los niños (5)

- Control de estímulos
- Autocontrol
- Automonitoreo
- Establecimiento de metas
- Recompensas para alcanzar las metas
- Solución de problemas

En el presente programa se trabajó de forma más directa con y el automonitoreo.

El establecimiento de metas es una actividad colaborativa entre (en este caso de la salud) en donde el cliente decide, de una lista potenciales, en cuáles ~~podría aplicar una~~ ~~esbo~~ ~~50357~~ cambios (

El automonitoreo es una técnica que consiste en llevar un ~~comportamientos que tiene~~ ~~en el día a día~~ ~~/5, 6~~. En ~~ese~~ ~~(5)~~ sentido, se pueden emplear ~~diarios~~ ~~de~~ ~~actividad~~ ~~física~~, y calendario el consumo específico de ciertos alimentos como las frutas, las ve

2.2.5 Calidad de Vida

El uso actual del concepto calidad de vida ~~es~~ ~~tránsito~~ ~~en~~ ~~el~~ ~~campo~~ ~~de~~ ~~la~~ ~~salud~~ ~~provenientes~~ ~~de~~ ~~campos~~ ~~diversos~~, como son el campo de la economía mental, la educación o los servicios sociales. Todos ellos lo ~~emp~~ ~~positiva~~ que remite a ~~aspectos~~ ~~de~~ ~~la~~ ~~salud~~ ~~de~~ ~~los~~ ~~individuos~~ ~~de~~ ~~utilizan~~ para referir percepción subjetiva de un individuo respecto a su experiencia ~~vita~~ ~~de~~ ~~un~~ ~~determinado~~ ~~nivel~~ ~~de~~ ~~vida~~, reflejado por indicadores objetivos ~~viviendo~~ ~~en~~ ~~un~~ ~~nivel~~ ~~educativo~~, el estado ~~de~~ ~~salud~~ ~~de~~ ~~una~~ ~~parte~~ ~~de~~ ~~la~~ ~~populaci~~ ~~ón~~ (6)

Existe una tradición de varias décadas de investigación y ~~deb~~ ~~de~~ ~~vida~~, desde que en los años 60 nacieron ~~relaciones~~ ~~entre~~ ~~los~~ ~~autores~~. Sin embargo se observ ~~consenso~~ ~~y~~ ~~es~~ ~~evidente~~ que los avances de los últimos años han p ~~más~~ ~~operativa~~ el sentido ~~de~~ ~~los~~ ~~resultados~~ ~~en~~ ~~la~~ ~~mejora~~ ~~de~~ ~~la~~ ~~calidad~~ ~~de~~ ~~vida~~ tanto de individuos ~~en~~ ~~su~~ ~~entorno~~ ~~como~~ ~~de~~ ~~la~~ ~~comunidad~~ ~~en~~ ~~general~~ (6)

El interés por conocer y utilizar datos de ~~calidad~~ ~~de~~ ~~vida~~ ~~de~~ ~~los~~ ~~países~~ ~~de~~ ~~los~~ ~~gobiernos~~, que en diversos países comienzan a apoyar ~~inicia~~ ~~los~~ ~~indicadores~~ ~~nacionales~~ ~~de~~ ~~bienestar~~ ~~con~~ ~~el~~ ~~fin~~ ~~de~~ ~~orientar~~ ~~las~~ ~~políticas~~ ~~de~~ ~~la~~ ~~salud~~ ~~y~~ ~~de~~ ~~los~~ ~~servicios~~ ~~sociales~~, ~~implementar~~ ~~acciones~~ ~~para~~ ~~obtener~~ ~~los~~ ~~mejores~~ ~~resultados~~ ~~en~~ ~~aquellos~~ ~~aspectos~~ ~~que~~ ~~las~~ ~~personas~~ ~~valoran~~ ~~al~~ ~~calificar~~ ~~de~~ ~~su~~ ~~calidad~~ ~~de~~ ~~vida~~ (6)

Calidad de vida no es una noción nueva, en cuanto su ~~esencia~~ ~~es~~ ~~antigua~~ ~~durante~~ ~~varios~~ ~~siglos~~ ~~posteriores~~, en debates de carácter ~~sobre~~ ~~la~~ ~~felicidad~~, la buena vida, la salud, la ~~satisfacción~~. Aunque el término en sí mismo, en esos discursos ya ~~está~~ ~~presente~~ ~~en~~ ~~ellos~~ ~~en~~ ~~ese~~ ~~momento~~

entendería posteriormente como calidad de vida a la que se le atribuye un origen mucho más reciente. Surge alrededor de la década del 60 de la mano de los psicólogos que se preocupan por el bienestar humano y por la mejora de la calidad de vida en los Estados Occidentales, en que se inicia en los círculos académicos el trabajo por definir el concepto y uso del constructo (6)

Fue a finales de los años 60 y durante toda la década de los 70 que el concepto de calidad de vida se vinculó fuertemente a una noción denominada subjetiva, es decir evaluaciones que incluían aspectos personales de felicidad o satisfacción. Desde ese momento una transformación significativa, que implicó pasar de concebir el bienestar en términos de una perspectiva objetiva a una perspectiva subjetiva de satisfacción con la vida. Este nuevo perfil del concepto, diferenciado de los indicadores sociales, siguió su propio camino de desarrollo (6)

Así, de ser considerada de carácter exclusivamente social (condiciones de vida) y basada en aspectos objetivos (condiciones económicas, nutricionales), debido a su fuerte vinculación con los indicadores sociales, la calidad de vida entendida y tratada en los textos científicos desde una perspectiva subjetiva del individuo (percepción del sujeto sobre su vida) y subjetiva del sujeto. En ese contexto tuvieron lugar los estudios de autores clásicos que midieron la dimensión subjetiva del bienestar de la población, frente a las variables objetivas, haciendo hasta entonces un uso limitado del estudio científico del bienestar. Consiguieron abrir una línea de investigación mucho más psicológica y sociológica dominante hasta entonces (6)

La OMS en su definición de calidad de vida incluye un sistema de valores, metas, expectativas. Pero además incluye un aspecto característico del concepto, y es la influencia del contexto cultural en la percepción que tiene el individuo de su posición en la vida, en el contexto de un sistema de valores en el que vive, y en su percepción de la calidad de vida (6)

Los factores culturales no han quedado fuera de consideración en la calidad de vida, aunque la investigación transcultural aún es escasa. Es determinante en la percepción de los elementos que afectan al bienestar para comprender con profundidad al individuo. La cultura, entendida como un conjunto de creencias, valores, actitudes compartidas, que conforman el marco del bienestar percibido (6)

La revisión bibliográfica de los últimos años hace pensar que a pesar de las divergencias entre autores, se ha llegado a un consenso en aspectos centrales que podrían sintetizarse en los siguientes puntos (6)

1. Calidad de vida es un constructo que incluye elementos subjetivos de la experiencia
2. Los valores, metas, necesidades tanto individuales como sociales, se conjugan con los elementos objetivos de la percepción de bienestar.
3. El concepto es universal, a la vez que se encuentra influenciado culturalmente
4. Su evaluación y estudio debe realizarse a nivel de individuos, organizaciones, grupos y sociedades
5. Es plural, en tanto cada individuo tiene un particular concepto de la calidad de su vida, en función de sus logros, preferencias y necesidades
6. Está conformada por metas, desde las necesidades básicas como alimentación, salud, vivienda, hasta los elementos que le dan sentido (ocio, relaciones interpersonales, desarrollo personal)
7. Se ve influida por variables personales y ambientales
8. Se puede medir para todas las personas, independientemente de que tengan una discapacidad, enfermedad, o cualquier otra característica que los diferencie de la población general

En lo que respecta a la medición, existe un consenso general sobre el concepto y su validez. Sin embargo es necesaria una clarificación de los indicadores de bienestar en esta etapa del ciclo vital y una delimitación de los instrumentos de medición. La calidad de vida debe ser entendida desde una perspectiva holística, que tenga en cuenta que las necesidades, aspiraciones, valores, prioridades cambian en los diferentes momentos vitales. Cada etapa de la vida requiere indicadores que afectan a los indicadores de medición. Las experiencias de los niños y de los adultos. En ese sentido, la opinión de los propios niños es fundamental en el estudio del bienestar en la infancia. Se han desarrollado instrumentos de medición propios (6).

El bienestar infantil ha sido recientemente considerado objeto de estudio, que numerosos esfuerzos locales, nacionales e internacionales se han dedicado a la mejora de la calidad de vida de los niños (6).

3. Planteamiento del problema

El sobrepeso y la obesidad se han convertido en un problema de salud pública que conllevan a desarrollar comorbilidades tales como la diabetes, hipertensión arterial, entre otras, las cuales deterioran la calidad de vida de los individuos y generan altos costos en los servicios de salud.

Lo anterior no nada más afecta a los adultos sino que cada vez es más frecuente en los niños quienes están en etapa de crecimiento y desarrollo influenciados ya sea por sus familiares, amigos y/o medios de comunicación.

La tendencia al incremento del sobrepeso y la obesidad en México, reflejada en las encuestas de nutrición realizadas en el último decenio en México, a nivel mundial, se situó dentro de los países con prevalencia de obesidad, tanto en adultos como en niños, según un informe de la Organización Mundial de la Salud (OMS).

La ENSANUT 2012 reporta que uno de cada diez presenta sobrepeso u obesidad; esto es 35% de los adolescentes, 35.8% para mujeres y 34.1% para hombres. Si se analiza la ENSANUT 2006 en 2012, la prevalencia de sobrepeso y obesidad fue de 33.2% lo que representa un aumento de 5% en seis años para los sexos combinados. Por otro lado, el estado de Puebla, donde se ubica el Hospital para el Niño Poblano, rebasa la media nacional de 33.2% (4).

En el Hospital para el Niño Poblano (HNP), de acuerdo a los médicos responsables del servicio de Nutrición y Gastroenterología, cada año se atienden un número creciente de casos de niños con sobrepeso u obesidad. Resulta alarmante el aumento de casos de obesidad mórbida, que es la clase más peligrosa de esta enfermedad, ya que los niños que padecen es del doble o triple de su peso ideal.

Como resultado, los niños diagnosticados con sobrepeso u obesidad son susceptibles de sufrir las comorbilidades asociadas y en día, los niños son diagnosticados con esta enfermedad que anteriormente sólo se diagnosticaba en la población adulta. En la clínica externa de endocrinología, 3 de cada 10 niños que es óbito o en sus inicios, sino ya con complicaciones como insuficiencia renal, problemas metabólicos.

Siendo conscientes de este problema de salud pública, no sólo en el estado de Puebla, el HNP se creó el Área de Obesidad; desde su inauguración en el 2010, se han atendido alrededor de 200 niños.

Dadas las campañas para combatir el sobrepeso y la obesidad Salud, se está intentando generar hábitos saludables en los hospitales y ven en la necesidad de atender a este sector de la población, en los pacientes es difícil llevar a cabo todos los cambios que implican un estilo de vida más saludable. Si bien para los niños con exceso de peso también deben darse dichos cambios es pertinente señalar que, a diferencia de los adultos de sus padres o tutores para lograrlo, así como con los padres que los hábitos que perduren a lo largo de sus vidas.

En el HNP se ha visto que sólo proporcionar un plan de alimentación y orientación alimentaria no es suficiente dado que no se está asegurando que los niños modifiquen sus hábitos y tengan un estilo de vida más saludable; incluso se recomienda que trabajando en grupos que incluyan a los niños y sus padres y familiares para este tipo de pacientes.

3.1 Pregunta de investigación

Debido a lo planteado anteriormente, surge la siguiente pregunta: ¿Cuál es el programa integral para niños y adolescentes con sobrepeso y obesidad?

4. Justificación

En el HNP se ha observado una importante **obesidad infantil** y sobrepeso. Por eso se fundó la clínica de obesidad. La creación e implementación de un programa para atender a los niños diagnosticados con sobrepeso u obesidad por parte de la práctica diaria de los especialistas de dichos pacientes.

Además busca aportar información sobre el manejo de pacientes con obesidad que puede ser tomada en cuenta para aplicarse de la misma forma o adaptarse a la función de la población de interés.

El interés principal de implementar un programa enfocado a la obesidad infantil retome el núcleo familiar y se invierta el papel actual que tiene con respecto al desarrollo y perpetuación del problema de obesidad infantil y la forma en que los padres o cuidadores, así como la familia en general, se involucran en el proceso.

Otro punto es que los resultados observados en el presente estudio durante la realización de investigaciones en conjunto se llegue a soluciones que tengan impacto sobre la resolución del problema de obesidad infantil a nivel nacional.

Pero, principalmente a través de un programa integral de atención a la obesidad infantil enfocado en la familia el cual contemple el aspecto educativo y de cambios del comportamiento se pretende mantener y/o disminuir el grupo de niños con obesidad de, el HNP, retrasar o frenar la aparición de comorbilidades asociadas.

5. Objetivos

5.1 General

- Determinar el efecto de un programa integral para niños y adolescentes con obesidad en la familia

5.2 Específicos

- Caracterizar a los niños y adolescentes con sobrepeso y obesidad
- Diseñar el programa integral para niños con sobrepeso y obesidad enfocado a la familia
- Aplicar el programa integral para niños con sobrepeso y obesidad enfocado a la familia

6. Material y métodos

6.1 Diseño del proyecto

6.1.1 Tipo de estudio

- Intervencionista
- Analítico

6.1.2 Características del estudio

- Longitudinal, dado que se realizaron sesiones periódicas a lo largo del tiempo
- Prospectivo, porque los datos se obtuvieron durante las sesiones que se realizaron
- Prolectivo, porque la información se recolectó a través de cuestionarios aplicados a los participantes.
- Unicéntrico, debido a que los participantes pertenecen al mismo hospital.
- Homodémico, dado que la población de estudio pertenece a la misma comunidad.

6.2 Grupo de Estudio

- Niños y adolescentes que acuden a la Clínica de Obesidad de la Clínica del departamento de nutrición en el mes de abril de 2013

6.2.0 Criterios de inclusión

- Niños (3 a 12 años) y adolescentes (12 a 17 años 9 meses) con diagnóstico de sobrepeso u obesidad (IMC > percentil 85) que acuden al departamento de nutrición del HNP.
- Niños (3 a 12 años) y adolescentes (12 a 17 años 9 meses) con diagnóstico de sobrepeso u obesidad (IMC > percentil 85) que acuden al departamento de nutrición del HNP a través de la alimentación oral.
- Niños (3 a 12 años) y adolescentes (12 a 17 años 9 meses) con diagnóstico de sobrepeso u obesidad (IMC > percentil 85) que acuden al departamento de nutrición del HNP si el padre o tutor acepta participar en el estudio.

6.2.1 Criterios de eliminación

- Niños (3 a 12 años) y adolescentes (12 a 17 años 9 meses) con diagnóstico de sobrepeso u obesidad (IMC > percentil 85) que acuden al departamento de nutrición del HNP pero no participan en el estudio.
- Niños (3 a 12 años) y adolescentes (12 a 17 años 9 meses) con diagnóstico de sobrepeso u obesidad (IMC > percentil 85) que acuden al departamento de nutrición del HNP pero no asisten a lo menos al 80% de las citas programadas.

6.3 Definición de variables y escalas de medición

6.3.1 Cuadro de concentración de variables

Variabl	Definición con	Definición opera	Tipo de Variable	Nivel de medición escala	Unidad de expre medición
Atributivas					
Edad	Tiempo que h una persona	Tiempo en años qu una persona	Cuantitat	Continu	Años meses
Sexo	Condición org los animales y plantas	Condición orgánica o femenina, de los de las plantas	Cualitati	Nomina	Femenino Masculino
Dependientes					
Peso	Cantidad resul la suma de la r y masa no gr cuerpo	Cantidad en k resultante de la s masa grasa y masa cuerpo	Cuantitat	Continu	Kilogramos
Estatur	Medida de p de los pies a la	Medida en centíme persona de los pie	Cuantitat	Continu	Centímetros
IMC	Medida de as entre el peso estatura de un	Medida de asociac peso y la estatu individuo expresad	Cuantitat	Continu	Definición IMC
					Sobrepeso >percenti
					Obesidad >percenti
					Obesidad s >percenti
Independientes					
Hábitos alimentab saludab	Un hábito e mecanismo est crea destrez habilidades, es puede ser util varias situacio vida dja en este la alimentación	Práctica del mecan propuesto que crea habilidades, es fle ser utilizada prác una dietare; contri con el increment características de correcta respecto presentadas al estudio.	Cualitati	Nomina	A mayor núme características de correc(completa, y suficiente, equid uba adecuada) mejores alimentarios
Calidad Vida Relacion con la S	Se refiere a l cómo una per grupo de pe percibe su sal mental con el tiempo	Medida en puntos de CV de cómo una p grupo de personas salud física y me pasar del tiempo	Cuantitat	Continu	Puntaje de CVI A mayor puntaje calidad de vida
Actividad física	Según la CA considera activ cualquier movimie corporal produ los músculos esqueléticos d gasto de energ	Se considera acti cualquier movimie producido por los esqueléticos que e energético al menos 3 e semana, duran t e	Cualitati	Nomina	> 3 días durante 3 cumple < 3 días: no cumpl

6.4 Recolección de la información

6.4. Fuentes de información

La información se recolectó a través de datos proporcionados por tutores así como cuestionarios, diarios y evaluaciones aplicadas a los niños y adolescentes, las cuales se pueden observar en los anexos 1, 2 y 3.

6.4.1 Instrumentos de medición

Se utilizaron los instrumentos de medición de alimentos de diarios de actividades y cuestionarios de frecuencia de consumo y de alimentación del Cuestionario de Vida Cotidiana de la Infancia (CVI), mismos que se encuentran en los anexos 1, 2 y 3, respectivamente.

6.4.2 Metodología

- Caracterización de los niños y adolescentes con sobrepeso y obesidad
 - o Medir y pesarse en báscula clínica con una capacidad de peso de 160 Kg y precisión de 100 g; escala de medición en cm con las técnicas descritas en los manuales de niños y adolescentes con sobrepeso y obesidad para consulta externa de nutrición e imagen corporal.
 - o Reportar IMC de los niños y adolescentes de acuerdo a las tablas de referencia de la OMS, las cuales se encuentran en los siguientes enlaces:
 - http://www.who.int/growthref/sft_bmifa_boys_perc_5_19y
 - http://www.who.int/growthref/sft_bmifa_girls_perc_5_19y
 - o Seleccionar a los niños con IMC ≥ 85
 - o Aplicar los instrumentos para la recolección de datos
 - Diario de alimentos y actividad física, en el anexo 1
 - Cuestionario de frecuencia de consumo de alimentos, en el anexo 2
 - CVI, en el anexo 3.
 - o Observar las características de los niños y sus padres
 - o Reportar los resultados de los instrumentos aplicados
 - Con base en los lineamientos del Plato del Bien Comer y la Dieta Correcta establecida por la Organización Mundial de la Salud (OMS) y el Ministerio de Salud Pública y Promoción de la Salud del Perú, a través de la Dirección General de Promoción y Educación para la Salud, en el año 2015.
 - Con base en el puntaje estándar obtenido en el cuestionario CVI ubicado en el manual de aplicación e interpretación del mismo.
- Diseño del programa de intervención para niños y adolescentes con sobrepeso y obesidad enfocado a la familia

- o Recabar información acerca de los programas de atención infantil en la familia
 - o Proponer los componentes del programa integral de atención a la obesidad infantil en la familia acorde a la sesión 4 y el diagnóstico realizado previamente
 - o Organizar los temas de las sesiones que formarán parte del programa
 - o Elaborar los guiones de las sesiones que formarán parte del programa encuentra plasmado en el anexo
- ð. Aplicación del programa a niños y adolescentes con sobrepeso enfocado a la familia
- o Impartir en las sesiones de los niños y adolescentes sobrepeso y obesidad al padre, tutor o cuidador como lo establece el esquema general de las sesiones del anexo
 - o Establecer las tareas que hijos y padre, tutor o cuidador durante las semanas en el formato del anexo 6
 - o Recabar información sobre los niños y padres o cuidadores o los temas vistos en las sesiones, tareas a realizar y obstáculos
 - o Reportar los resultados de cada sesión
- ð. Evaluación del programa integral para niños sobrepeso y obesidad enfocado a la familia
- o Medir y pesar en báscula clínica con estadímetro marca Ba peso de 160 Kg y precisión de 100 g; escala de medición 0-150 cm, con las técnicas descritas en el anexo
 - o Reportar IMC de los niños y adolescentes de acuerdo a las OMS las cuales se encuentran en los siguientes enlaces:
 - ðü http://www.who.int/growthref/sft_bmf_boys_perc_5_19y
 - ðü <http://www.who.int/growthref/sftrcbnifl9ygirls.pdf>
 - o Repetir la aplicación de los instrumentos a niños y padres
 - o Reportar los resultados de los instrumentos aplicados
 - ð§ Con base en los lineamientos del Plato del Bien Comer y Dieta Correcta de la Norma Oficial Mexicana 2011-S/SSA-2011-05043 Servicios básicos de salud. Promoción y educación para la salud en materia alimentaria. Criterios para el diagnóstico de sobrepeso y obesidad en niños de 5 años de edad y el cuestionario de frecuencia de alimentos
 - ð§ Con base en el puntaje establecido para cada ítem del cuestionario en el manual de aplicación e interpretación del mismo.
 - o Observar si hubo cambios
 - o Realizar entrevistas a los padres o tutores en el anexo
 - o Reportar resultados

6.5 Procesamiento y presentación de la información

6.5. Análisis estadístico

Se aplicó estadística descriptiva y medidas de tendencia central como medianas, moda y desviación estándar para las variables cuantitativas.

Se utilizaron razones, proporciones y porcentaje para las variables cualitativas.

En cuanto a la inferencia estadística se aplicó prueba t pareada que mide momentos: el antes y el después y un nivel de confianza del 95% se aplicó a la prueba de correlación de Spearman para reevaluar el efecto del programa.

Se utilizó el programa SPSS versión 17 para el análisis de los datos.

6.6 Bioética

6.6. Clasificación

El presente estudio desde el punto de vista de la Bioética se clasifica como de mínima intervención.

Se considerarán las normas nacionales e internacionales de bioética como el Código de Núremberg, la Declaración de Helsinki, la enmienda de Tokio y las normas técnicas de la Ley General de Salud.

Los resultados se mantendrán en confidencialidad y anonimato para proteger los efectos de la investigación.

Se aplicará una Carta de Consentimiento Informado que será firmada por el tutor de los participantes del estudio, y abogada o representante legal de los participantes.

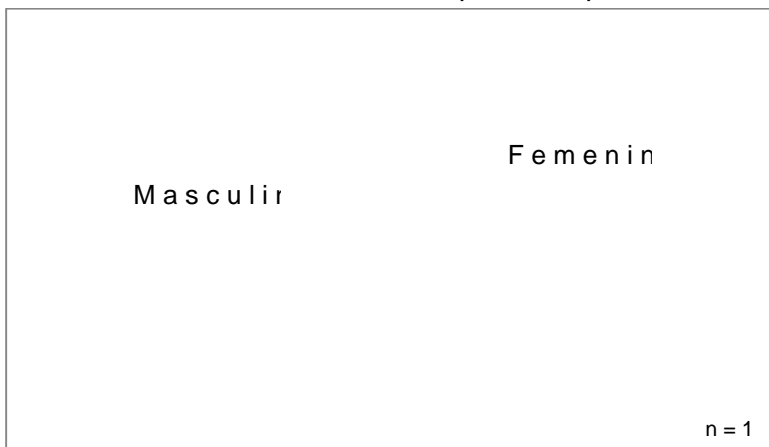
7. Resultados y discusiones

7.1 Descripción del grupo de estudio

Durante el estudio se atendió a un total de 15 pacientes (n=15) que acudieron a la clínica de obesidad del HNP y cumplieron con los criterios de inclusión.

En relación a la distribución de la población por sexo, se puede observar en el gráfico 2 que de los 15 participantes, siete del sexo femenino y ocho del sexo masculino.

Gráfico 2. Distribución de la población por sexo



Fuente: Base de datos de pacientes con sobrepeso y obesidad que acudieron a la clínica de obesidad del HNP. Julio 2013.

La edad de los pacientes osciló entre los 3 y los 17 años y se clasificó en preescolares (3 a 5 años 11 meses), escolares (6 a 11 años 11 meses) y adolescentes (12 a 17 años). De los 15 participantes, 11 eran de edad preescolar, 3 eran de edad escolar y 1 era adolescente. La mayoría de los participantes fueron de sexo masculino (8) y de sexo femenino (7). La edad promedio de los participantes fue de 9.7 años con una desviación estándar de 4.2 años.

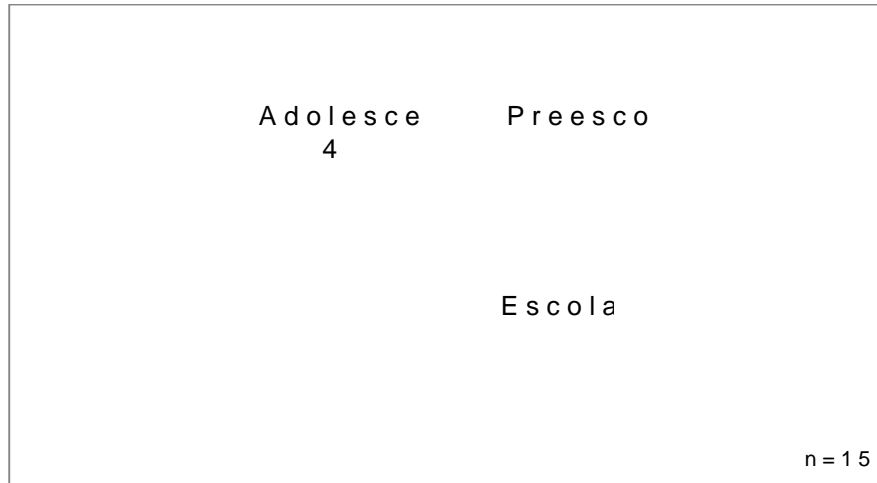
En la mayoría de los casos, el cuidador que acompañó al paciente durante las sesiones fue su madre; únicamente a uno de los participantes lo acompañó su abuela.

Es importante mencionar que se trabajó solo con 11 cuidadores, dado que hubo madres que no presentaron a sus hijos para ser evaluados.

En todos los casos, el papel de las madres o cuidadoras fue fundamental, independientemente de si la comprensión y realización de las tareas se preguntó a ellas sobre la figura que dentro de su casa más los hubiese acompañado en el proceso y los 15 pacientes respondieron que su madre o cuidadora fue la que más los acompañó.

manera muy precisa que sus madres o cuidadoras a veces ya en queza cla mencionaron que tenían lista la comida , compraban comida salud que se debía o no comer y también vigilaban el tamaño de las p importante la inclusión de la familia en el cuidado de los niños con sobrepeso y obesidad

Gráfico 3. Distribución de la población por grupo de edad

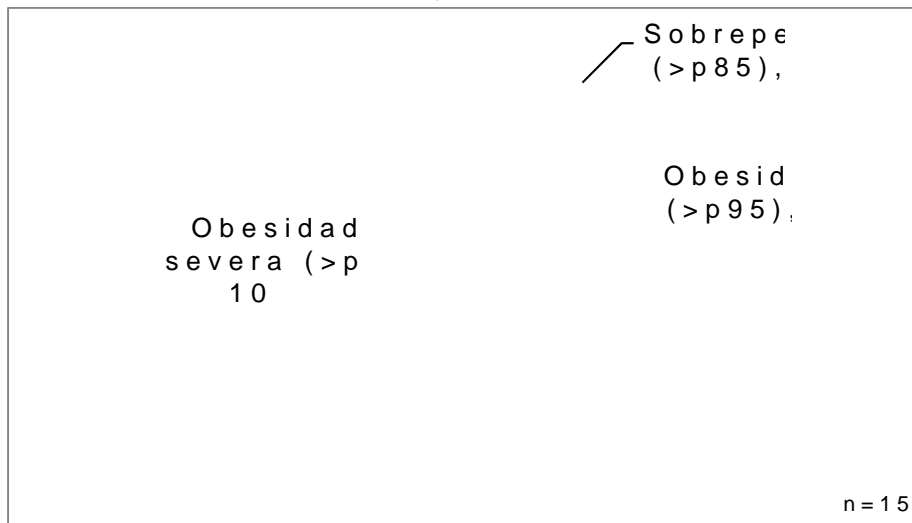


Fuente: Base de datos de pacientes con sobrepeso y obesidad que acudieron a la clínica de obesidad del HNP de mayo a julio de 2008.

7.2 Estado nutricional

Según los datos de IMC al inicio de la consulta se observa que el 10% de los pacientes con sobrepeso y obesidad son clasificados como obesidad severa, es decir, con el IMC ≥ 35 , como se muestra en el gráfico 4

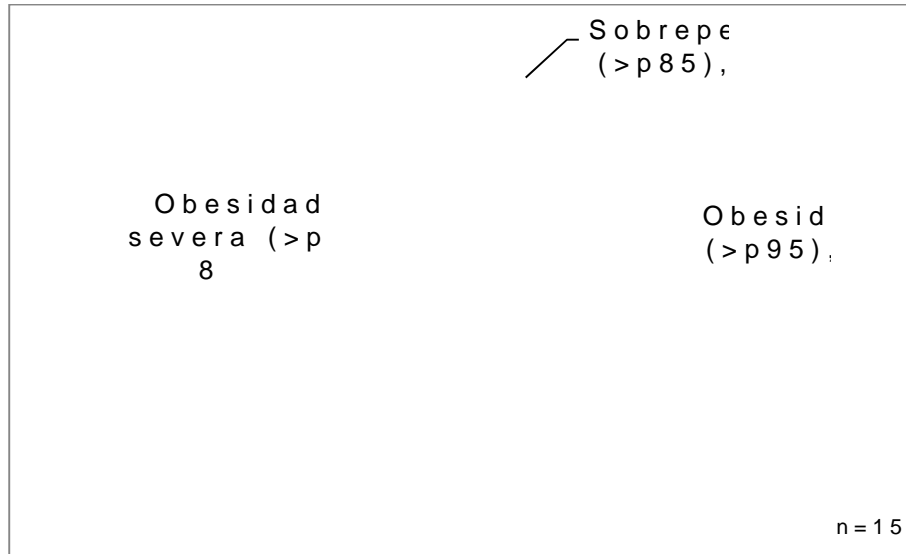
Gráfico 4. Distribución de la población de acuerdo al IMC al inicio de la consulta



Fuente: Base de datos de pacientes con sobrepeso y obesidad que acudieron a la clínica de obesidad del HNP de mayo a julio de 2013

Hacia el final de los estudios pacientes con IMC en el rango de 99, es obesidad severa, más se suscribe a obesidad y sobrepeso que se observa en el gráfico 5

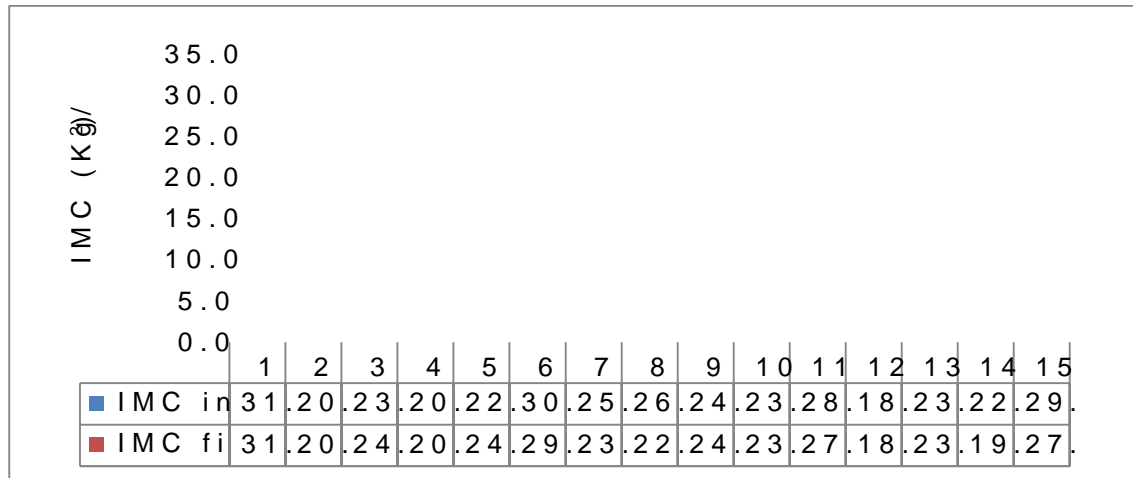
Gráfico 5. Distribución de la población de acuerdo al IMC al



Fuente: Base de datos de pacientes con sobrepeso y obesidad que acudieron a la clínica de HNP al Hospital Judicial 2013

En el gráfico pueden observar los cambios de IMC de cada uno de los pacientes al inicio y al final del estudio.

Gráfico 6. Concentrado de IMC al inicio y al final del estudio



Fuente: Base de datos de pacientes con sobrepeso y obesidad que acudieron a la clínica de HNP al Hospital Judicial 2013

Es importante recordar que las características de la dieta correcta son de cumplimiento suficiente, adecuada, equilibrada, inocua y adecuada. Cada una de las características antes mencionadas al inicio y al fin del estudio.

Tal y como lo muestra la tabla de características mostró disminución de cumplimiento respecto del inicio. La característica que incrementó de los participantes respecto del inicio fue completa (11 participantes) (4 participantes). Por otra parte, las que presentaron menor aumento o disminución fueron inocua y adecuada (2 participantes).

Tabla 8 Cumplimiento de características de la dieta correcta al inicio y al fin del estudio

Característica	Inicio		Fin	
	Cump	No cum	Cump	No cum
Completa	4	11	15	0
Variada	14	1	14	1
Suficiente	6	9	9	6
Equilibrada	0	15	4	11
Inocua	0	15	2	13
Adecuada	0	15	3	12

Fuente: Base de datos de pacientes con sobrepeso y obesidad que acudieron a la consulta de nutrición de la HIAJF, estudio 2013

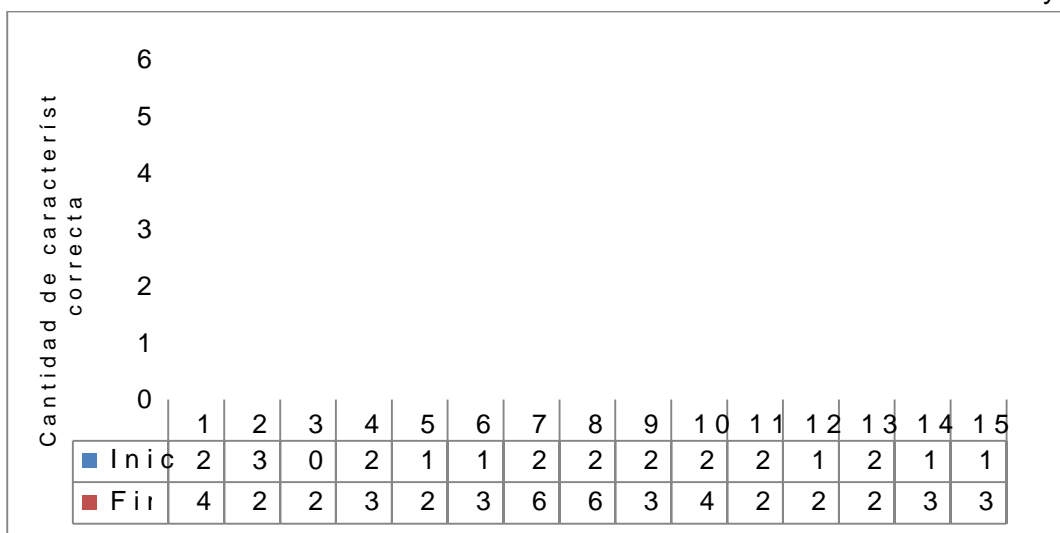
En cuestiones de variedad, se puede decir que prácticamente todos los participantes en el estudio cumplían con incluir alimentos diferentes en su dieta, es por ello que no se observaron cambios o variaciones que impidieran conservar la práctica de la variedad.

La modificación de hábitos alimentarios se evaluó a partir de la frecuencia de cumplimiento de las características de la dieta correcta durante la intervención.

En el gráfico 8 muestra la cantidad de características de la dieta correcta que los pacientes practicó antes y después de la intervención, por lo que no hubo modificación en los hábitos alimentarios.

En función de lo anterior se estableció un criterio para evaluar los hábitos alimentarios fue buena, regular o mala. La primera tiene más características de la dieta correcta, la segunda con la presencia de al menos una característica; y la tercera con la permanencia o disminución de las características al compararlos con los finales. Los resultados arrojaron que el 53% de los participantes presentó 2 o más características, el 27% solo 1 característica y 20% no presentó modificación. El gráfico 8 muestra la distribución de dicho criterio.

Gráfico 7. Hábitos alimentarios al inicio y al final del estudio



Fuente: Base de datos de pacientes con sobrepeso y obesidad que acudieron a la consulta de obesidad del HNP de julio de 2013

Gráfico 8. Modificación de hábitos alimentarios



Fuente: Base de datos de pacientes con sobrepeso y obesidad que acudieron a la consulta de obesidad del HNP de julio de 2013

Los datos relacionados con la modificación de los hábitos alimentarios mediante la prueba t de grupos relacionados (t pareada) $t=3,0$ misma que $p=0.001$ ($p<0.05$) lo que indica que el efecto de la intervención en la modificación de los hábitos alimentarios

Para conseguir el incremento de características de la dieta en la intervención se trabajó principalmente con la inclusión y consumo de frutas y verduras así como su tipo, disminución en el consumo de selección de alimentos y tipos de preparación, disminución en el consumo de bebidas azucaradas, realizar de 4 a 5 comidas al día y disminuir el consumo de

las cantidades de todos los alimentos en general. Todo lo anterior en los requerimientos energéticos aptos para cada uno de los pacientes en su actividad física, sin la imposición de dietas restrictivas.

De ~~este~~ mismo modo y para lograr lo que se menciona en el párrafo anterior, se dio una orientación alimentaria tanto a los niños como a sus madres/cuidadores. En cada sesión se dejó a los niños tareas a cumplir en casa que se renovaban o cambiaban de acuerdo a la complejidad de acuerdo a los avances de cada paciente.

Dalmau y Passman en las recomendaciones para el tratamiento dietético del Comité de Nutrición de la Asociación Española de Pediatría, especifican que deben corregirse los errores relacionados con la alimentación de los niños. Por ejemplo, realizar un plan de comidas más saludables, incrementar la ingesta de frutas y verduras, reducir el consumo de alimentos de alta densidad energética (5).

Los resultados de la presente intervención en relación con el consumo de alimentos coinciden con los obtenidos en el programa PERSEO, en el que los niños mejoraron el consumo de frutas, verduras y hortalizas, además de alimentos de alta densidad energética (5).

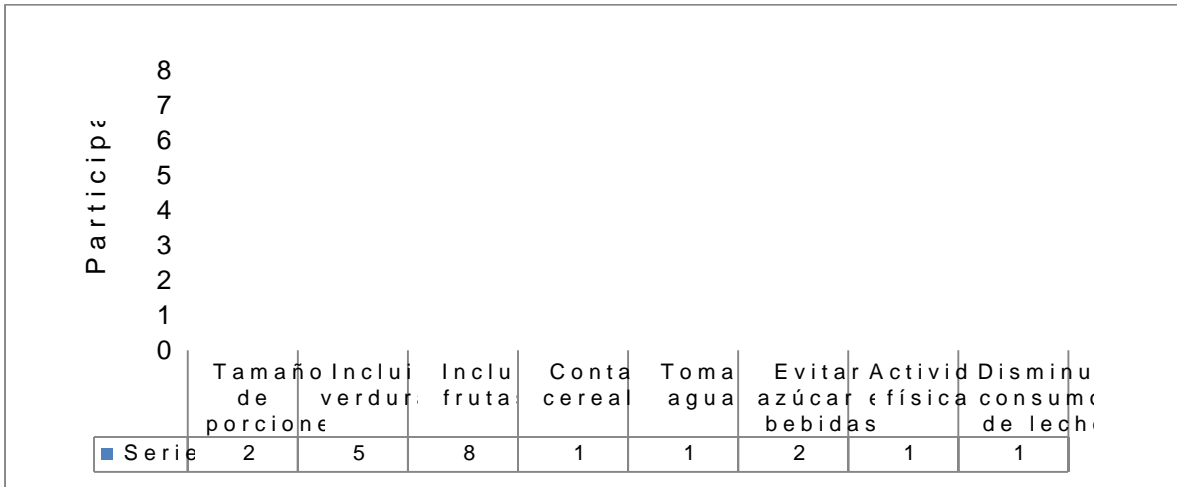
En un estudio llevado a cabo en una escuela primaria se realizaron actividades formativas sobre alimentación a profesores, padres y alumnos con el fin de cambiar hábitos dietéticos y se llegó a la conclusión que ésta puede dar lugar a una intervención nutricional (4).

Al igual que el estudio anterior, el que se llevó a cabo por el presente estudio muestra un incremento en el consumo de frutas y verduras tras la intervención alimentaria para los niños (6).

Para determinar cuál fue la percepción de los niños y de los padres en general, se les hicieron preguntas relacionadas con la dificultad de cumplimiento de metas y, dentro de los resultados se obtuvieron los siguientes.

Al preguntar a los niños cuál fue la tarea que les costó más cumplir, las respuestas fueron variadas, no obstante 8 de ellos mencionaron que la tarea más desagradable fue la inclusión de las verduras en la recomendación hecha a las madres de incluirlas en guisados, queso y un poco de chile en polvo. Otras tareas como disminuir y vigilar el azúcar al adicionarlo a las bebidas, también se mencionaron por los niños así como lo muestra el gráfico 9.

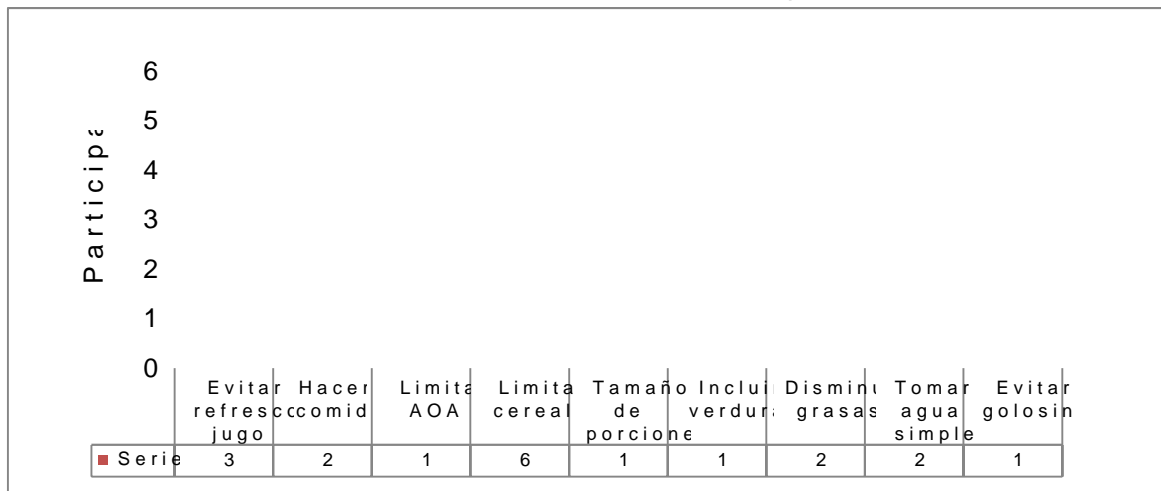
Gráfico 9. ¿Cuál fue la tarea que te costó menos trabajo?



Fuente: Base de datos de pacientes con sobrepeso y obesidad que acudieron a la clínica de obesidad en el periodo de abril a junio de 2013.

En el lado contrario, también se les preguntó sobre cuál fue el trabajo que les costó más trabajo llevar a cabo. Nuevamente las tareas fueron muy semejantes a las que se muestran en el gráfico 10. La que predominó fue la de limitar el consumo de los alimentos cereales. En la revisión de los diarios de alimentos se observó un principalmente aquellos cereales que pertenecen al subgrupo con más frecuencia fue la de tener que evitar el refresco o los jugos o de las que también se encontró una fuerte tendencia hacia su consumo.

Gráfico 10. ¿Cuál fue la tarea que te costó más trabajo?



Fuente: Base de datos de pacientes con sobrepeso y obesidad que acudieron a la clínica de obesidad en el periodo de abril a junio de 2013.

7.4 Calidad de vida

Otro punto que se evaluó antes y después de la intervención fue el cuestionario de calidad de vida en la infancia. En el manual de la prueba se menciona que a mayor puntaje obtenido en el cuestionario, mayor es la calidad de vida. El puntaje máximo que puede obtenerse es de 212 puntos.

Dicho cuestionario se aplicó únicamente a 14 de los 15 participantes, ya que uno de ellos fue diagnosticado con trastorno del espectro del autismo.

En el gráfico 11 se muestra la fluctuación en la puntuación del cuestionario de calidad de vida en la infancia de los 14 participantes antes y después de la intervención. El puntaje cuando se aplicó por primera vez el cuestionario se muestra en azul y cuando se aplicó por segunda vez el cuestionario se muestra en rojo.

El cuestionario evalúa 5 aspectos:

- Bienestar emocional
- Relaciones interpersonales
- Desarrollo personal y actividades
- Bienestar físico
- Bienestar material

De esos 5 aspectos, el bienestar emocional y el bienestar físico son los que contienen reactivos que miden la satisfacción con la vida, autoestima/autoconcepto, nivel de participación y desarrollo personal. Al analizar los datos se identificó que realmente hubo un aumento en el puntaje de estos reactivos en los 14 niños que participaron en el estudio. Esto se observa en el gráfico 11.

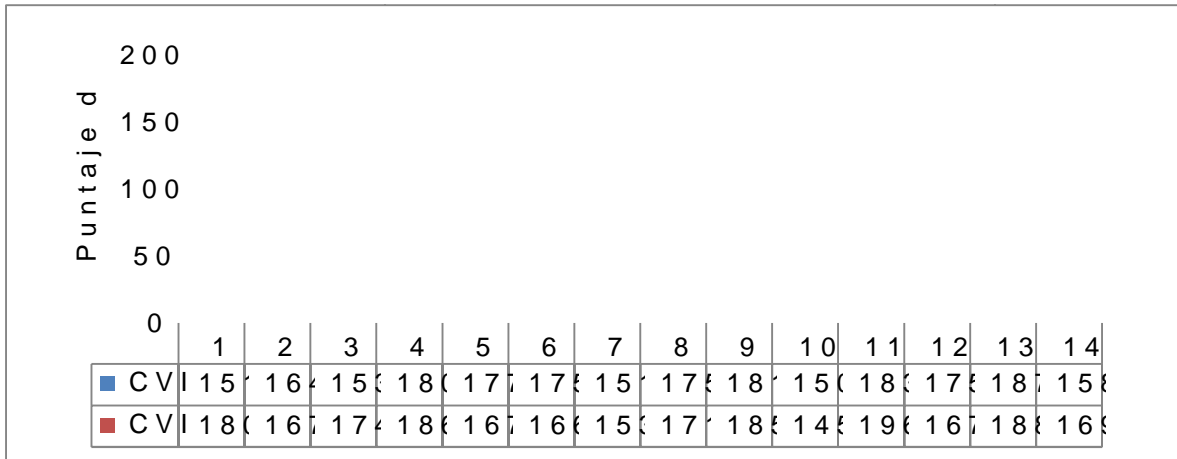
Para analizar los datos obtenidos a través del cuestionario de calidad de vida en la infancia en los grupos relacionados (tratamiento y control) se realizó una prueba de t de Student con $p=0.231$ ($p<0.05$) lo que indica que el efecto de la intervención en la calidad de vida no es estadísticamente significativo.

No muchos estudios evalúan como tal el componente de la calidad de vida. En el presente estudio se consideró incluir como parte de los indicadores de resultados el Plan de Hábitos de Vida Saludables, en el II Plan de Salud de la Rioja, implementado por el Gobierno de la Rioja en España en el año 2013. Los resultados de este estudio no pueden compararse con los resultados de otros estudios (6).

En un programa mencionado anteriormente que se llevó a cabo por Murdoch y cols., se identificó que hubo una disminución significativa en la calidad de vida en la infancia de los niños que participaron en el estudio.

preocupación por la comida y un interés más relacionado con la aparición de la intervención mencionada se llevó a cabo en un tiempo menor y se pudo ser determinante en la significancia de los resultados

Gráfico 11. Calidad de Vida en la Infancia



Fuente: Base de datos de pacientes con sobrepeso y obesidad que acudieron a la clínica de ob...

En la entrevista que se realizó a todos, les pregunté cómo se sentían llevando una alimentación diferente. Las respuestas significativas se enlistan a continuación:

- Me siento ahora puedo hacer ejercicio y convivir con más niños
- Me siento mejor y orgullosa de mí misma porque ahora se ve en mi alimentación
- Al principio me sentía enojado pero después comprendí que tenía que aprender para mejorar mi peso

Las respuestas anteriores muestran cómo proporcionar a los niños que mejoren su alimentación el mantenimiento del peso o la disminución de riesgos que implica, sino también la confianza que tienen con ellos


7.5 Actividad física

La actividad física fue otro aspecto evaluado durante la intervención. Se determinó que el participante debía realizar ejercicio al menos 3 días a la semana. Los resultados se muestran en el gráfico 12

Para determinar la efectividad física sobre peso e IMC se utilizó la correlación de Spearman; la significancia que se obtuvo de actividad física e IMC final fue de $p=0.742$ ($p<0.05$) lo que indica que no existe una correlación significativa entre ambas variables.

Dado que el estilo de vida sedentario se relaciona directamente con el mantenimiento del sobrepeso y obesidad así como con el incremento de la actividad física a edades muy tempranas, el componente de actividad física se ha incluido en varios programas de intervención para el sobrepeso y obesidad (27)

Gráfico 12. Inclusión de actividad física



Fuente: Base de datos de pacientes con sobrepeso y obesidad que acudieron a la clínica de obesidad de la Unidad de Medicina Familiar No. 10 de la Secretaría de Salud de Querétaro, julio 2013.

Dentro del documento sobre las recomendaciones del Comité de la Asociación Española de Pediatría para el tratamiento de la obesidad se mencionan 13 estudios en los que se implementaron programas de actividad física durante al menos 2 meses. Algunos de esos estudios mostraron que la actividad física tuvo un impacto significativo sobre el porcentaje de grasa corporal; otros estudios no mostraron un impacto significativo sobre el porcentaje de grasa corporal (6)

Un estudio realizado en Querétaro, evaluó el efecto de un programa de actividad física sobre los marcadores de riesgo cardiovascular en escolares mexicanos. El estudio reporta que no se observó un cambio en el IMC ni en la presencia de hipertensión únicamente en proporcionar sesiones de actividad física a sí que el programa se realizara y los resultados coinciden con los que reportan Perichá y cols (7)

La estrategia denominada Nutrición en Movimiento implementada en Querétaro, cómo la inclusión de la actividad física contribuye en el mantenimiento del peso y tiempo, puede disminuir la probabilidad de un aumento en el IMC durante el tiempo (8)

Un programa multidisciplinario para niños con obesidad, el cual consistió en proporcionarles sesiones de actividad física, 3 días a la semana. Los resultados muestran que hubo un impacto significativo sobre la circunferencia de cintura (32)

8. Conclusiones

El efecto del programa integral para niños y adolescentes con sobrepeso y obesidad en familia fue significativo sobre la modificación de hábitos alimentarios y la orientación alimentaria proporcionada a lo largo de las sesiones. Las características de la dieta de los niños y adolescentes que mostraron cambios fueron completa y equilibrada.

En relación a la calidad de vida y actividad física, el efecto del programa fue estadísticamente significativo. Sin embargo, se observó que los cambios correspondientes al bienestar emocional y bienestar físico del grupo de intervención fueron mayores después de la intervención.

Aún cuando la intervención no tuvo efectos significativos sobre el peso, resulta interesante e importante señalar que el tratamiento dietético es una parte fundamental de todos los programas que buscan disminuir el sobrepeso en los niños.

La actividad física y modificación de hábitos alimentarios por sí sola no tiene un impacto sobre los resultados que se esperan para mejorar el sobrepeso u obesidad.

Proporcionar a los niños herramientas para que mejoren su alimentación y el mantenimiento del peso o la disminución de los riesgos que implican el sobrepeso, que tienen con el sobrepeso y la obesidad, es fundamental proporcionar a los niños herramientas útiles que les permitan contribuir en la mejora de la alimentación y hábitos alimentarios general, tal y como se observó con el aumento en el consumo de frutas y verduras. La sugerencia de incluirlas en los guisados, quesadillas y sándwiches.

Los programas de atención a pacientes con sobrepeso y obesidad deben conformarse al menos por un tratamiento de modificación de hábitos alimentarios y de la actividad física. La importancia de la calidad de vida también debería considerarse como primordial ya que la disminución de la calidad de vida tiene impacto sobre su salud física, sino también sobre su salud emocional.

El factor tiempo es pieza clave en la aparición del impacto del programa relacionado con el sobrepeso y la obesidad sobre sus participantes.

El seguimiento es un componente básico de los programas y debe ser determinado, en función de los avances de los pacientes.

9. Referencias

1. Temas de Salud [eObesidad]. Ginebra, Suiza: Organización Mundial de la Salud, 2012 <<http://www.who.int/topics/obesity/es/index.html>> [2012, 31 mayo].
2. Centro de Obesidad y sobrepeso Nota [eObesidad]. Ginebra, Suiza: Organización Mundial de la Salud, 2012 <<http://www.who.int/mediacentre/factsheets/fs311/es/index.html>> [2012, 31 mayo].
3. PINZÓN, E. Obesidad y sobrepeso. *Revista de la Asociación Médica de México* 2008; 103(13): 1008.
4. CALLEJA FERNÁNDEZ, A., MUÑOZ WEIGAND, C., D BALLES CASARIEGO, A., LÓPEZ GÓMEZ, J.J., CANO RODRÍGUEZ, I., FERNÁNDEZ MORALES, M. Evolución de los hábitos alimentarios del alumnado de primaria. *Revista de Nutrición Hospitalaria* 2011; 26(3): 565.
5. MÉNDEZ ÁNCHEZ, N., URIBE GUTIÉRREZ, E. L. Conceptos clínicos y terapéuticos de la obesidad. *Revista de la Asociación Médica de México* 2011; 106(11): 366.
6. SUVERZA, A., OHSANIA, K. consideraciones de la obesidad. *Revista de la Asociación Médica de México* 2012; 105(2): 244 p.
7. Temas de Salud. Sobrepeso y obesidad en niños y adolescentes. Ginebra, Suiza: Organización Mundial de la Salud, 2012 <<http://www.who.int/dietphysicalactivity/child/es/>> [2013, 2 mayo].
8. SHAM-AYVY, T., MORALES, L., ANSAYA, C., SANCHEZ, A., JIMÉNEZ, A., GÓMEZ, Z. Effectiveness of a diet and physical activity promotion strategy on the prevention of obesity in Mexican school children. *Health Affairs* 2012; 31(15): 2811-2816.
9. FERNÁNDEZ CÁSAZ, M., MONTOYA, V., GUTIÉRREZ, R. Sobrepeso y obesidad en menores de 20 años de edad en México. *Revista de la Asociación Médica de México* 2011; 106(11): 366.
10. ARANCIBARRA, JR, O. PÉREZ, C., BARRAS, L., MORALES, L. Epidemiología de los factores de riesgo de la obesidad infantil y juvenil. *Revista de la Asociación Médica de México* 2011; 106(11): 366.
11. SHOFAN, Y., KEDAR, O., BRANSKI, D., BERMAN, Y. The association of physical activity and obesity in children. *Israel Medical Association Journal* 2011; 13(7): 770, March 2011.
12. BARLOW SE., Expert Committee. Expert Committee recommendations for the prevention, assessment, and treatment of child and adolescent overweight and obesity. *Pediatrics* 2007; 120(Suppl 4): S164.
13. MORENO DE ALBA, E., ALONSO, M. Evolución de la obesidad infantil. *Revista de la Asociación Médica de México* 2000; 103(13): 1008.
14. SPEISER P, RUDOLF M, ANHALT H, et al. Consensus statement on the management of childhood obesity. *Endocrinology* 2005; 197(1): 187.
15. LAMA MORENO, RA, ALONSO, M, ALONSO, R, MARTÍNEZ SUÁREZ, V, MORÁIS LÓPEZ A, MORENO VILLARES JM, PEDRÓN GINER, A. AEP. Obesidad Infantil. Recomendaciones del Comité de Nutrición y Alimentación. *Revista de la Asociación Médica de México* 2011; 106(11): 366.

- Española de Pediatría Pa Detelcc Pórrve neccón z P Edá p erla de An
 Pediatr(Barc). 2006;65(6):607
- 16 MARTÍN GONERT MS., OZANNE SE. Programming of early appetite an
 Hum 2005; 81(12):981
 - 17 HAYNES WG. Role of leptin in hypertension. Hypertension 2005; 90:6883
 - 18 RAHMOUN, MORGAN DA., MORGAN GM., MARKESIDIS, V
 leptin resistance in obesity. Diabetes 2005; 54:2082
 - 19 Guías sobre obesidad infantil para profesionales sanitarios de
 España, Comité de nutrición de la Asociación Española de
 Pediatría
 - 20 OBREGÓN, MJ. Obesidad, termogénesis y gasto energético. An Esp Fisiol 2007; 61(1):27-38.
 - 21 RODRÍGUEZ RÍGUEZ E, PEREZ BAJLER LÓPEZ ORTEGA RM. Obesidad
 resistencia a la insulina y aumento de los niveles de adipocinas: impacto
 del ejercicio físico. An Esp Fisiol 2009; 63(4):415
 - 22 MILKE, MP. Ghrelin: más allá de la regulación del hambre. An Esp Fisiol 2005; 70(4):365
 - 23 LUJÁN CHAZM., GILAT, OTT, R.A., ABREO, G.I. Obesidad infantil en un ambiente obesogénico. Posgrado de Medicina. Año 2010. Enero 2010.
 - 24 TUSIÉ Luna, M.T. El origen multifactorial de la obesidad. An Esp Fisiol 2008; 62(1-2):27-38. Marzo 2008.
 - 25 WALKER, WA., GOULET, Oet al. Eating and Drinking Behavior in Gastrointestinal Disease. Pathopsychology, Diagnosis, Management, 4a ed. Ontario: BC Decker, 2004:551.
 - 26 KLEINMAN, R. Pediatric Nutrition Handbook, 5a ed. American Academy of Pediatrics, 2004:551.
 - 27 COLOMER VUELTA, J., GRUPO PREVINFAD. Prevención de la obesidad infantil. An Esp Fisiol 2005; 70:255
 - 28 CAPUCCIO FP, TAGGART FMM et al. Diurnal sleep duration and obesity in children and adults. Sleep 2008; 31:619
 - 29 BERRA, S., LÓPEZ ULLA LÓPEZ, UDÍSIC, O. et al. La población adolescente: calidad de vida, acceso a los servicios sanitarios e intervenciones. Madrid: Plan de Calidad para el Sistema Nacional de Salud. Ciencia e Innovación. Agencia de Evaluación de Tecnología y Recurso Humanos de Cataluña, 2009. 125 p.
 - 30 Temas de Salud. ¿Cuáles son las causas? Suiza: Organización Mundial de la Salud, 2012
http://www.who.int/dietphysicalactivity/child3_02_en_why/es/index.html
 - 31 NOLL, J., ZELLER, M., TRICKETT, P., PUTNAM, F. Obesity and Childhood Sexual Abuse: A Prospective Study. Pediatrics 2007; 120:1007-1012
 - 32 FARRIS, JW., TAYLOR, L., WILLIAMS, M. et al. An International Intervention Program for Childhood Obesity. Physical Therapy 2011; 91(4):202-211. December 2011.

- 33 Temas de Salud. ¿Por qué es sobrepeso y la obesidad en la infancia? Ginebra, Suiza: Organización Mundial de la Salud, 2013. <http://www.who.int/dietphysicalactivity/childhood_consequences [2013, 2 mayo].
- 34 Population based prevention strategies for childhood obesity: a WHO forum technical meeting. Ginebra, Organización Mundial de la Salud, 2009.
- 35 WARD, D.S., VAUGHN, A.E., BANGDIWALA, K.I., CAMPBELL, M., STEVENS, J. Integrating a family approach to childhood obesity: Rationale and design for the My Parenting SOS study. *Child Obesity* 11(43): 2011.
- 36 HATTAR, LN., WILSON, TA., TABOTABO, LA., SMITH, EO., ABU-ADWA, nutrition attitudes in obese Hispanic children with steatohepatitis. *Journal of Gastroenterology* 46(9): 1493, 2011.
- 37 KAUFHER, M., TOUSSAINT, G. Indicadores antropométricos de sobrepeso y obesidad en niños de España. *Boletín de la Asociación Española de Pediatría* 105(1): 50-55, 2008.
- 38 The metabolic syndrome in children. *Diabetes Care* 31(12): 2008.
- 39 HERNÁNDEZ, G. Prevalencia de sobrepeso y obesidad, y factores de riesgo en niños de 12 años, en una escuela pública (Mae de Cáira) en Bogotá. Universidad Nacional de Colombia, 2011.
- 40 FOSTER, G.D., MAKRIS, A.P., BAILER, B.A. Behavioral treatment of childhood obesity. *Journal of the American Academy of Child and Adolescent Psychiatry* 44(12): 1305-1312, 2005.
- 41 BAKER JL., OLSEN LW., SORENSEN T. Childhood body mass index and heart disease in National Health and Medical Research Council Twin Study. *British Medical Journal* 335(7680): 1172-1176, 2007.
- 42 MAFFEIS, C., BANZATO, C., TALAMINI, G. Waist to height ratio as a high metabolic overweight risk factor. *Journal of Pediatrics* 152(2): 2008.
- 43 SUVERZA A., EHALBAC, de la Evaluación de la Estatura y el Peso en Niños. Interamericana Editores, 2010. 332 p.
- 44 MANIOS, Y., KOURLABA, G., GRAMMATIKAKI, E., KOUBITZIS, V., VANDOROU, A., KYRIAKOU, K., DEDE, V., MOSCHONIS, G. Diet quality index for primary schoolchildren and its relation to insulin resistance. *Diabetes Care* 33(12): 2010.
- 45 ANDERSEN, LF., LIORET, S., BAKBRANDTS, B., ERK, A.E., AMIANO, P., Recommendations for a dietary assessment method in children and 14 years. *European Journal of Clinical Nutrition* 65(12): 1171-1176, 2011.
- 46 COPPINS, DF., MARGETTS, BM., FA, JL., BROWN, M., GARRETT, N. A multidisciplinary family programme for treating childhood obesity. *European Journal of Clinical Nutrition* 65(12): 1171-1176, 2011.
- 47 Panorama de la Seguridad Alimentaria y Nutricional en América Latina. Roma, Organización de las Naciones Unidas para la Agricultura y el Desarrollo Rural, 2011. 100 p.

- 48 SHAMAH, T., VIL-HERNÁNDEZ, S. O. RIVERA, J. A. y J. A. de
Nutrición de la ENSANUT 2006. México, Instituto Nacional de
2007, 127 p.
- 49 GUTIÉRREZ, JP., RIVERA, J., SHAMAH, ÁVILA, R. O. PÉREZ A. C., H. I.
Nacional de Salud y Nutrición 2012. Universidad Nacional de
Nacional de Salud Pública, 2012, 196 p.
- 50 Guías de Activación Física. México, Secretaría de Educación
2010. 64 p.
- 51 AMAYA, C. Cátedra Esther Casanueva: Nutrición en Movimien
de la mercadología social en México. Congreso nacional AMMF
52 MURDOCH, M., PAYNOR, D. A., WALKER, L., HOWE
LEWIS, P. Family behavioural management of childhood obesity
of a group programme run in a community setting Europe United K
Journal of Clinical Nutrition 76:1 March 2011.
- 53 Documentos y Materiales. Programa de Fomento de nutrición de la A
Española de Pediatría, 2007. 67 p.
- 54 TRONCOSO, A. Programa Piloto Escolar de Referencia
Ejercicio contra la Obesidad. España.
- 55 Position of the American Dietetic Association: Families as a Individual
Community-based Interventions for Pediatric Overweight and
Association (6)-9 42,5 Junio 2006.
- 56 PERRYMAN, M. Ethical Family Intervention Presenting Childhood O
Disease (5)-3, 1 September 2011.
- 57 National Collaborating Centre for Primary Care Example Centre for
NICE Guidance on the prevention, identification, assessment
overweight and obesity in a National Institute for Health and
Excellence. December 2006.
- 58 ISTÚRIZ, M. E. Promoción de Hábitos y de Estilos de Vida Sa
Currículo de Educación Inicial. 365 p.
- 59 CEBOLA, A., GARCÍA, E. Módulo II. Tratamiento en TCA. Trat
Cognitivo Conductual de la Obesidad Octubre 2010
- 60 Norma Oficial Mexicana SA-2005 Servicios básicos de salud. Pro
educación para la salud en materia alimentaria. DOFterios pa
Dirección general de promoción [comunicación]. SA 2006. México.
<http://dgps.salud.mx/descargas/nom.pdf> [2013, 5 de mayo]
- 61 PÉREZ, A., MARTÍ, A. de dietas normales y terapéuticas. Los
salud y la enfermedad, Ediciones científicas La Prensa Médica
108 11.
- 62 CASANUEVA, Est. Nutrición y dietas en México, Editorial Médica Panamer
2001. 602-70, 3335, 348.
- 63 AEDO, A, ÁVILA, H. Nuevo cuestionario para evaluar la Autoeficacia
en niños Panam Salud (4) 13294 2009.

- 64 PUDER, MARQUEDA, P., SCHINDLER, C., ZAHNER, L., NIEDERBERNEGGGER, V., NYDEGGER, A., KRIEMLER, S. Effect of intervention on fitness and adiposity in predominantly migrant (Ballbenia): randomised controlled trial. *BMJ* 2011; 343(7811):951.
- 65 FOSTER, G.D., MAKRIS, A.P., BAILER, B. *Ann Behav Nutr Treatm* 2005; 2(3):205.
- 66 SABEH, E., VERDUGO, M., PRIETO, G., *CONTINARIDE GONZ* Evaluación de la Calidad de Evidencia en la. Madrid, 2009.
- 67 DALMASES, J., FERNANDEZ, M., LÓPEZ, L., MARTÍNEZ, C., SIERRA, C. Obesidad Infantil. Recomendaciones del Comité de Asesoría de Pediatría. Parte II. Diagnóstico. *Comorbilidad Pediatr (Barc)*. 2007; 46(3):294
- 68 RESTOY, J.L. Cambios en el consumo de fruta y verdura en después de seguir un programa de educación nutricional. *2012; 32(34):26*
- 69 Plan de Promoción de Hábitos de Vida Saludable. *La Rioja* 2002-2013. Gobierno de La Rioja.
- 70 PERICHERA O, NASSI M, RODRÍGUEZ V-ZEMO E, GUERRERO J, LÓPEZ F. Programa para mejorar el riesgo cardiovascular en escolares mexicanos. *Salud Pública Mex* 2007; 49(1):1-6
- 71 Actividad física y salud. *Guía para la Promoción de la Salud*. 2007. Ministerio de Educación y Ciencia de España.
- 72 GARCÍA VIDAL M, ENCAMPIRA NAVA BA, LUNA PINEDA L. Hipovitaminosis D y resistencia a la insulina en la obesidad. *Med* 2007; 31(1):1-6
- 73 LAHOZ C, MOSTAZA JM. La aterosclerosis como enfermedad. *2007; 60(2):9184*
- 74 FAJARDO RODRÍGUEZ A, EICHNER RABCHINSKY Y B, MUÑOZ términos de Nutrición. Auroch. México 1996.
- 75 SHAMA LEVY T, VILLALPANDO HERNÁNDEZ M, SUAREZ RIVERA DO procedimientos para proyectos de investigación. *Salud Pública* 2006.
- 76 ARRIZABALAGA JJ, Guía de práctica clínica para el manejo de personas adultas. *Endocrinol Nutr* 2003; 50(Supl 4):1
- 77 COCKERHAM WC. New directions in health lifestyle research. *Public Health* 2007; 52(8):327
- 78 HERNÁNDEZ F. Análisis de salud e información. Organización Hondureña, 2010.
- 79 Técnicas de medición de peso y estatura. [en línea]. México Nacional para el Desarrollo de los Pueblos Indígenas. <<http://www.cdi.gob.mx/albergua/mediciones/obesidad>> [5 de mayo de 2013].

Glosario de términos

A

Actividad física: es un movimiento voluntario realizado por músculos esqueléticos que produce un gasto de energía adicional al que nuestro organismo requiere para sus funciones vitales (respiración, circulación de la sangre, etc.) (1)

Adipocitos: son unidades del tejido adiposo que proceden de células precursores mesenquimales que se encuentran cerca de las células endoteliales y proliferan ante un estímulo (2)

Adipocitos: es una sustancia biológica que produce el tejido adiposo y que desempeña un papel importante en la resistencia a la insulina (3)

Adiponectina: es una proteína de 247 aminoácidos. Se encuentra circulando en concentraciones entre 5 a 30 µg/ml; estos niveles son más altos en hombres que en mujeres. La razón de lo anterior es porque se ha observado que disminuyen la secreción de adiponectina en relación inversamente proporcional entre IMC y adiponectina es decir, sus concentraciones disminuyen a medida que aumenta la masa grasa. (3, 19)

Ambiente obesogénico: es un ambiente que tiene un impacto en las conductas individuales, caracterizado por la tendencia hacia una mayor ingestión de alimentos de alta densidad energética, ricos en grasa, sal y azúcares pero pobres en vitaminas y minerales y azúcares añadidos a la dieta, así como una menor actividad física ocasionados por el resultado de la naturaleza cada vez más sedentaria, actividades recreativas, de los nuevos modos de desplazamiento (dependencia al automóvil y otros vehículos) y de una creciente necesidad de caminar. (2, 23, 29, 30)

Apnea del sueño: el National Heart, Lung and Blood Institute es un organismo que define a la persona que sufre de apneas en la respiración o tiene respiraciones superficiales durante el sueño.

Artrosis: también denominada osteoartritis, osteoartritis e, incluso osteoartritis degenerativa, según la Sociedad Española de Reumatología es una patología articular degenerativa caracterizada por un proceso de reacción proliferativa del hueso subcondral e inflamación de la membrana sinovial (4)

Aterosclerosis: aterosclerosis es un inflamatorio crónico que afecta a los diferentes lechos vasculares y que se caracteriza por el engrosamiento con pérdida de la elasticidad (73)

Autoestima: acuñada por Braden (1993), es la suma de la firmeza y el respeto hacia uno mismo. Se lo puede diferenciar de autoconcepto y de sí mismo, pensamiento o idea que la persona tiene internalizada acerca de sí mismo, el sí mismo comprendido como un espacio. Yo se reconoce en las expresiones de importancia que le identifican en propiedad, algo así como el "yo" (74)

C

Calidad de vida: percepción que tiene un individuo de su posición en la cultura y el sistema en el que vive, y en relación con sus intereses (66)

Crecimiento: se refiere al aumento de la masa corporal, especialmente en los tejidos. Tiene lugar unas veces por aumento de la síntesis proteica, y otras por un incremento del volumen de las mismas (hipertrofia), y otras, por (74)

Cuestionario de frecuencia de consumo de alimentos (CFC-A): método de referencia para valorar la dieta de una persona y para hacer asociaciones entre hábitos dietéticos y de salud (6, 43)

D

Diabetes gestacional: concentraciones altas de glucosa en sangre durante el embarazo usualmente desaparecen al nacer el producto. Una de las causas son las hormonas placentarias que antagonizan la acción de la insulina (74)

Diario de alimentación: es un método de evaluación dietética que consiste en que el paciente que consigne por escrito todos los alimentos y bebidas consumidos durante un determinado periodo de días, que suelen ser cuando el paciente está en el hospital (43)

Dieta habitacional: registro sobre los alimentos y bebidas que consume una persona en su vida cotidiana. Puede incluir detalles sobre horario de las comidas y de los hábitos de vida (43)

Dislipidemias: enfermedades metabólicas que consisten en hipertriglicéridemia, hipercolesterolemia, lipoproteínas de baja y muy baja densidad y lipoproteína de alta densidad (47)

E

Enfermedades crónicas no transmisibles (ECNT): enfermedades de larga duración y por lo general de progresión lenta. Las enfermedades cardiovasculares, las enfermedades respiratorias y la diabetes, son las principales causas de muerte en el mundo, siendo responsables del 63% de las muertes. En 2008, 36 millones de personas sufrían de una enfermedad crónica, de las cuales la mitad era de sexo femenino y más del 60 años de edad.

Estaturo: compone de la suma de cuatro componentes: del eje de la columna vertebral y el cráneo; es un indicador de crecimiento lineal. Es un indicador poco confiable en niños, necesario para detectar alteraciones en el crecimiento. En adolescentes, se relaciona con el peso o en relación con la edad.

Esteatohepatitis no alcohólica: sintomática asociada a la obesidad y a una constelación de enfermedades hepáticas como hepatomegalia y alteraciones de las pruebas de laboratorio hepáticas.

Estilo de vida saludable: es un conjunto de patrones de comportamiento que promueven la salud, determinado por las elecciones que hacen las personas de acuerdo con las oportunidades que ofrece su propia vida.

Evaluación antropométrica: medición de las dimensiones físicas del cuerpo en diferentes edades y su comparación con estándares de referencia para determinar las anomalías en el crecimiento y el estado nutricional de un individuo o un grupo que están en riesgo de alteraciones en un niño a través del tiempo proporciona datos objetivos sobre su estado de salud; el crecimiento constituye el estándar más fiable.

Evaluación dietética: que permite explorar y analizar la ingesta de un individuo o de un grupo de personas mediante diferentes instrumentos (43).

F

Factor de necrosis tumoral (FNT): es un citoquínica producido en el tejido adiposo y en los macrófagos; genera una acción in situ relacionada con la activación de las células que compiten con el receptor de insulina por sus sustratos (3).

G

Ghrelina: un neuropéptido gastrointestinal compuesto por 28 aminoácidos, es un ligando endógeno del receptor de la hormona de crecimiento (GH) (34).

las células oxínticas del estómago, se le atribuye la función de estimular el apetito y la ingestión de alimentos además, es un metabolismo y está involucrado en el crecimiento (6, 5,

H

Hábitos: un mecanismo estable de conductas, es flexible y puede ser en varias situaciones (58). la vida diaria

Hábitos alimentarios: como estable que crea destrezas o habilidades, utilizado en varias situaciones de la vida diaria (44, 58)

Hipercolesterolemia: es una condición en la que el colesterol sanguíneo se encuentra por encima de 200 mg/dl. Se asocia con aterosclerosis y otras enfermedades obstructivas (74)

Hiperfagia: consumo de alimentos en exceso, que puede ser provocada por lesiones en la región mediobasal del hipotálamo (74)

Hiperinsulinismo: trastorno originado por una sobredosis de insulina o por exceso de insulina por el páncreas. En esta situación, se presenta el hipoglucemia reactiva o hiperinsulinismo funcional (74)

Hipertensión: aumento persistente de la presión arterial. Esta varía considerablemente entre los individuos, dependiendo de muchos factores, (como la edad, la ocupación y la salud) (74)

Hipertriglicidemia: aumento de las concentraciones séricas de triglicéridos (74)

Hipotálamo: es una estructura situada en la base del cerebro por debajo del tálamo corporal, presión arterial, líquidos corporales, y regula la saciedad y las funciones básicas vitales. De la anatomía con la glándula pituitaria se le ha implicado en el control de la secreción glandular (74)

I

Índice de masa corporal (IMC): indicador simple de la relación entre el peso y la altura. Se utiliza frecuentemente para identificar el sobrepeso y la obesidad; se calcula dividiendo el peso de una persona en kilos por el cuadrado de su altura en metros (kg/m²). Un IMC que se encuentra en o por arriba del 30 se considera sobrepeso o igual que 35 determina la presencia de obesidad y un IMC que es mayor o igual que 40 determina la presencia de obesidad severa con riesgo médico incrementado (2, 3, 11, 12).

L

Leptina: una adipocitocina que consta de 167 aminoácidos en el tejido adiposo, sin embargo también se ha documentado su expresión en el esqueleto, estómago, hipófisis e hígado. En la acumulación de grasa forma importante y actúa como reguladora de la ansiedad. Es codificada por el gen 7q31.3 (3).

M

Morbilidad: estado o condición de enfermedad. Dícese también del número de individuos que enferman en una población y tiempos determinados, expresa como el número de casos informados de alguna enfermedad (74).

O

Obesidad: define a la obesidad y el sobrepeso como una acumulación de grasa que puede ser perjudicial para la salud; éstos se consideran numerosas ECNT, entre las que se incluyen la diabetes y las enfermedades. Desde el punto de vista orgánico, es una enfermedad crónica multifactorial que se establece por un desequilibrio entre la ingesta y los valores de IMC mayores a 95 corresponden a los diagnósticos (sitj 2, 4, 5, 37).

Orientación alimentaria: de acciones que proporcionan información científicamente validada y sistematizada, y desarrollan habilidades relacionadas con la alimentación para favorecer la adopción de una dieta en el ámbito individual, familiar o colectivo, tomando en cuenta las condiciones económicas y sociales (60).

Osteoartritis: también denominada osteoartritis, enfermedad articular degenerativa, según la Sociedad Española de Reumatología se puede definir como una patología articular degenerativa caracterizada por un proceso de reacción proliferativa del infundibulo del cartilago de la membrana sinovial.

P

Péptido YY: parecido al glucagón en el tracto gastrointestinal e inhibe la ingestión de alimentos cuando se inyecta. La distensión gástrica y las contracciones antrales promueven la liberación de YY (5).

Péptido YY: péptido gastrointestinal cuya producción está relacionada con la ingestión de comidas grasas. Su administración parenteral ha demostrado promover la pérdida de peso en individuos obesos como delgados (3).

Péptidos se define como los puentes formados por dos o más aminoácidos unidos por un enlace peptídico, el cual es la principal unidad en la estructura proteínica (74).

Peso es la determinación antropométrica más común. Es un indicador necesario para detectar alteraciones en el estado nutricional tales como el exceso de peso por sí solo es un indicador poco confiable de la mala utilización de la energía (75).

R

Recordatorio de 24 horas: un cuestionario que consiste en explorar el consumo de alimentos y bebidas de una persona en las 24 horas previas (6, 43).

Resistencia a la insulina: ha propuesto como un péptido la secuencia patogénica de la resistencia a la insulina; parece ser un potencial responsable de lesiones ateroscleróticas al inducir la expresión de moléculas de la célula endotelial y estimular la síntesis y secreción de otras citoquinas como el TNF- α , lo que puede contribuir a la resistencia insulínica y sus complicaciones asociadas (3).

S

Sedentarismo: de actividad física necesario para gozar de buena salud. Estudios han demostrado que la inactividad física constituye un factor de riesgo para enfermedades crónicas transmisibles (78).

Síndrome metabólico: heterogéneo de trastornos que se caracterizan por la morbilidad y mortalidad de las poblaciones. Incluye, además de la hipertensión arterial, hipercolesterolemia, hipertrigliceridemia, elevación de las LDL y hiperuricemia y aumento de la resistencia a la insulina (79).

Sobrepeso: el OMS define a la obesidad y el sobrepeso como una acumulación excesiva de grasa que puede ser perjudicial para la salud; éstos se caracterizan por numerosas ECNT, entre las que se incluyen la diabetes mellitus, la hipertensión arterial, la enfermedad coronaria y la enfermedad cerebrovascular. El término sobrepeso no está reconocido clínicamente para referirse simplemente a un peso alto por una gran masa magra o masa muscular. Los valores de IMC correspondientes a sobrepeso son aquellos mayores de 25 y menores de 30 correspondientes a la obesidad (1, 2, 37).

T

Tejido adiposo: fundamental en la regulación energética del organismo (autocrinas y paracrinas) y a través de la liberación de ácidos grasos (endógenos).

Desde el tejido adiposo hacia el cerebro se emiten señales que
depósitos (

V

Visfatin:2004 aislada por Fukuhara en tejido adiposo de humanos
peso molecular de 52 Kda y contiene 491 aminoácidos; cuando es adm
capacidad de disminuir los niveles de glucosa en forma semejante
tiene la capacidad de interactuar directamente con el receptor d
receptor de SRE acciones terapéuticas se encuentran en investigac

Lista de abreviaturas

AND Academy of Nutrition and Dietetics
CDC Centers for Disease Control
CFCA Cuestionario de Frecuencia de Consumo de Alimentos
CONADEM Emisión Nacional de Cultura Física y Deporte
DA Diario de Alimentos
DM2 Diabetes Mellitus tipo 2
ECNT Enfermedades Crónicas no Transmisibles
ENSANUT Encuesta Nacional de Salud y Nutrición
FBBM Fribourg Behavioural Management
GH Hormona del Crecimiento
GLP Péptido Parecido a Glucagon 1
HDL Lipoproteínas de Alta Densidad
HNP Hospital para el Niño Poblano
HTA Hipertensión Arterial
IDF International Diabetes Federation
IMC Índice de Masa Corporal
IOTF Grupo Internacional de Trabajo para la Obesidad
NGHS National Growth and Health Study
NHBPEP National High Blood Pressure Education Program
NICE National Institute for Health and Care Excellence
NPY Neuropeptido Y
OECD Organización para la Cooperación y el Desarrollo Económico
OMS Organización Mundial de la Salud
PC Perímetro de Cintura
R24h Recordatorio de 24 Horas
SEP Secretaría de Educación Pública
SIGN Scottish Intercollegiate Guidelines Network
SSA Secretaría de Salud
TGC Triglicéridos

10. Anexo

Anexo 1. Diarios de Alimentación y de Actividad Física

Anexo 2. Cuestionario de Frecuencia de Consumo de

CUESTIONARIO DE FRECUENCIA DE CONSUMO DE AL

Fecha: ____ No. Expediente: _____

Nombre del paciente: _____

FRECUENCIA DE CONSUMO				¿Cuántos vasos de agua simpl						
Grupo de Alim	Veces seman	Veces quince	Veces mes	0	1	2	3	4	5	6
Verduras				Consumidos frecuenteme						
Frutas										
Cereales y tub										
Leguminosa										
Alim. origen										
Leche										
Azúcares										
Aceites										
Refresco, jugo sabor con az										
Observaciones:										

Anexo C3 Cuestionario de Calidad de Vida en la Infancia

Nota: por derechos de autor, no se publica el cuestionario CVI,

Anexo 4. Técnicas de Medición

Técnica para pesar ()

Para la toma del peso, la báscula se debe utilizar en un lugar firme y nivelado. Antes de iniciar, se debe comprobar el nivel de la báscula y asegurarse de que el plato de pesaje esté nivelado y limpio.

1. Verificar que ambas vigas se encuentren en posición horizontal y la báscula balanceada.
2. Colocar al niño en el centro de la plataforma. El niño debe permanecer erguido con hombros abajo, los talones juntos y con las puntas de los pies hacia adelante.
3. Verificar que los ojos del niño estén hacia los costados y relajados.
4. Checar que la cabeza esté firme y mantenga la vista al frente.
5. Evitar que el niño se mueva para evitar oscilaciones en la lectura.
6. Deslizar la viga de abajo (de 20 kg), hacia la derecha hasta que la flecha de la palanca se encuentre en la línea de la escala.
7. Deslizar la viga de arriba (graduaciones en kg hasta 100 gramos) hasta que la flecha de la palanca quede en cero y no se mueva. A varios movimientos hasta que quede la flecha fija en el cero.
8. Realizar la lectura de la medición en kg y g y de frente. Otra opción es registrar el dato inmediatamente y en voz alta: por ejemplo, 12 kg y 50 g.

Técnica para medir la estatura ()

Antes de medir, vigilar que el niño(a) se quite los zapatos, y en el caso de niñas, diademas, broches, colas de caballo, moños, etc., falsear la estatura.

La estatura se mide con la persona de pie y sin zapatos ni adornos que modifiquen la medición.

1. Colocar al sujeto para realizar la medición. La cabeza, hombros y espalda deberán estar pegados a la pared bajo la línea de la cinta del estadiómetro. Los brazos deben colgar libre y naturalmente a los costados del cuerpo.
2. Mantener la cabeza de la persona firme y con la vista al frente. El examinador debe controlar que el sujeto no se incline hacia adelante, y estando frente a él colocar ambas manos sobre el maxilar inferior del explorado, ejerciendo una mínima tracción para estirar el cuello.

3. Vigilar que el sujeto no se ponga de pie ni se ponga de lado, las piernas rectas, talones juntos y puntas separadas, procurando un ángulo de 45° .
4. Deslizar la escuadra del estadímetro de arriba hacia abajo hasta el sujeto, presionando suavemente para comprimir el cabello.
5. Verificar nuevamente que la posición del sujeto sea la adecuada.
6. Apoyarse en otra persona para que tome la lectura de la medición, cuando la escuadra del estadímetro se encuentre paralela a la pared y horizontal.
7. Realizar la lectura con los ojos en el mismo plano horizontal de la escuadra del estadímetro y registrar la medición con exactitud de un mm: la lectura se hace de arriba hacia abajo.

Anexo Programa de Atención a Niños y Adolescentes con Sobrepeso y Obesidad Enfocado a la Familia

Número de sesiones:

Frecuencia de las sesiones:

Duración de las sesiones: 45 minutos

Objetivo general:

- Optimizar la alimentación de los niños y adolescentes y de sus padres o cuidadores

Objetivos específicos:

- Identificar hábitos saludables de alimentación
- Identificar las enfermedades relacionadas al sobrepeso y obesidad
- Describir la importancia del consumo de frutas y verduras
- Seleccionar correctamente los cereales y tubérculos
- Identificar la localización de las grasas y azúcares en los alimentos
- Describir la importancia del consumo de agua sobre bebidas azucaradas
- Diseñar un plan de alimentación saludable
- Implementar recetas nutritivas
- Describir la importancia de la actividad física

Esquema general de las sesiones:

1. Bienvenida y toma de medidas antropométricas
2. Sesión de orientación alimentaria
3. Aplicación de recordatorio de 24 horas
4. Revisión de metas cumplidas
5. Establecimiento de metas y generación de compromiso
6. Sesión de dudas
7. Despedida

Desglose del programa

Sesión	Contenido	Posibles metas propias de adolescentes	Posibles metas propias de padres
0. Introducción	<ul style="list-style-type: none"> • Explicación del programa • Firma de consentimiento informado y compromiso • Llenado de diario de alimentos y actividades 	<ul style="list-style-type: none"> • Llenado de diario de actividades de 3 días 	<ul style="list-style-type: none"> • Supervisión de llenado de alimentos y actividades
1. Plato del bien comer, dieta correcta y rol del alimento en la alimentación	<ul style="list-style-type: none"> • El plato del bien comer y los grupos • ¿Qué es una dieta correcta? • Las reglas de alimentación para aplicar bien comer en la vida diaria 	<ul style="list-style-type: none"> • Establecer horarios de alimentación • Desayunar antes de salir (despertarse más temprano) • Cena ligera una hora antes de dormir 	<ul style="list-style-type: none"> • Reestructurar la dieta familiar de alimentación • Despertarse más temprano • Disponibilidad de alimentos recomendados
2. Los nutrientes y las enfermedades asociadas al sobrepeso y obesidad	<ul style="list-style-type: none"> • Los nutrientes y su función en el organismo • ¿En dónde encuentran los nutrientes? • ¿Qué le sucede a mi cuerpo si tengo sobrepeso? 	<ul style="list-style-type: none"> • Identificar los nutrientes de la comida que se ingiere • Identificar posibles síntomas asociados al sobrepeso 	<ul style="list-style-type: none"> • Apoyo en la identificación de nutrientes en la comida ingerida y en los síntomas asociados a sobrepeso y obesidad
3. Frutas y verduras	<ul style="list-style-type: none"> • Frutas y verduras: ¿presentes o ausentes? • ¿Cuáles son las que más consumo? • Cantidades equivalentes de frutas y verduras • La importancia de incluir frutas y verduras 	<ul style="list-style-type: none"> • Consumir 3 equivalentes de frutas al día, todos los días • Consumir 2 equivalentes de verduras al día, toda la semana • Registrar el consumo de frutas y verduras en el calendario 	<ul style="list-style-type: none"> • Disponibilidad de frutas y verduras de temporada • Propiciar el consumo de frutas y verduras
4. Cereales y tubérculos	<ul style="list-style-type: none"> • ¿Cuáles son los cereales y tubérculos? • ¿Cuántos son suficientes cereales y tubérculos? • Cereales integrales VS refinados • Cantidades equivalentes de cereales y tubérculos • Selección y consumo de cereales y tubérculos 	<ul style="list-style-type: none"> • Consumir máximo número de cereales al día, toda la semana • Registrar el consumo de cereales y tubérculos en el calendario 	<ul style="list-style-type: none"> • Vigilar las cantidades equivalentes de cereales y tubérculos consumidos • Disponibilidad de cereales y tubérculos recomendados
5. Grasas y azúcares	<ul style="list-style-type: none"> • ¿Cuáles son las grasas y los azúcares? • ¿En qué alimentos se encuentran? • Camuflaje de grasas y azúcares • Cantidades equivalentes de grasas y azúcares • ¿Por qué son importantes en la alimentación? 	<ul style="list-style-type: none"> • Disminuir el consumo de grasas y azúcares • Disminuir el consumo de grasas y azúcares • Identificar grasas y azúcares camuflajeados 	<ul style="list-style-type: none"> • Medir la cantidad de grasas y azúcares utilizados en la semana • Reducir la utilización de una marca en el empaque • Reducir la utilización en la preparación de alimentos • Propiciar la disminución del consumo de azúcares

6. Jarra del bu beber	<ul style="list-style-type: none"> ð. ¿Cuáles son los niveles de la jarra d ð. ¿Cuáles son las bebidas más recomen ð. ¿Cuánto debo de consumir de agua s 	<ul style="list-style-type: none"> ð. Disminuir el consumo jugos aguas de sabor ð. Limitar el consumo d ð. Aumentar el consumo simple 	<ul style="list-style-type: none"> ð. Disponibilidad de b recomendadas ð. Incluir agua simple ð. Propiciar la disminu consumo de refresc aguas de sabor arti
7. Plan de alimentación la familia	<ul style="list-style-type: none"> ð. Diseño del plan de alimentación para las características socioculturales 	<ul style="list-style-type: none"> ð. Llevar a cabo el plan alimentación diseñad 	<ul style="list-style-type: none"> ð. Implementación del alimentación para l
8. Actividad fís	<ul style="list-style-type: none"> ð. ¿Qué es actividad física? ð. ¿Por qué debo incorporar la actividad ð. Los juegos y la actividad física 	<ul style="list-style-type: none"> ð. Realizar actividad fís veces por semana, 30 	<ul style="list-style-type: none"> ð. Propiciar la realiza actividad física ð. Acompañar a realiz actividad física
9. Cierre	<ul style="list-style-type: none"> ð. ¿Qué aprendí? 	N/A	N/A

Anexo B Formato de Registro de Tareas

No. Visita: _____

Nombre: _____

Estrategias de alimentación que implementaré en casa

1.

2.

3.

Próxima cita: _____

Observaciones:

Estrategias cumplidas

•

•

•

•

•

•

•

Anexo Cuestionario de Entrevista Cualitativa

Cuestionario del programa para niños con sobrepeso u obesidad

Nombre: _____

Peso: _____ Talla: _____ Cintura: _____

1. ¿Cómo te sientes llevando a cabo un plan de alimentación diferente?

2. Los cambios que has tenido que hacer son:

Muy fáciles Fáciles Regular Difíciles Muy difíciles

Por qué:

3. ¿Qué te ha costado más trabajo?

4. ¿Qué se te ha hecho más fácil?

5. ¿Crees que en tu casa te apoyaron durante este reto?

6. ¿Quién te apoyó más? ¿Cómo?

7. ¿Quién te apoyó menos? ¿Cómo?

8. ¿Crees que lo que haces tiene algún beneficio para ti? ¿Por qué?

Cuestionario del programa para niños con sobrepeso u obesidad

Nombre: _____

Edad: ___ Peso: _____ Talla: _____ Cintura: _____

Escolaridad: _____ Edo. Civil: _____

Integrantes de la familia:

1. ¿Quiénes viven en casa?

2. ¿Quién prepara los alimentos o en dónde los consigue?

3. ¿Todos siguen la misma alimentación?

4. ¿Es difícil llevar ~~de~~ **deca** **biom** **ent** **pl** **ca** **ón**? ¿Por qué?

5. Problemas con los que se ha topado

6. Facilitadores con los que ha contado

7. ¿Cree que esto tiene algún beneficio?

Anexo Carta de consentimiento informado

HOSPITAL PARA EL NIÑO POBLANO
SUBDIRECCIÓN GENERAL MÉDICA
COORDINACIÓN DE INVESTIGACIÓN
CARTA DE CONSENTIMIENTO INFORMADO PARA PARTICIPACIÓN
INVESTIGACIÓN CLÍNICA

Lugar y fecha _____

Por medio de la presente ~~autorizo~~ autorizo que mi _____
_____ participe en el proyecto de investigación _____
_____ registrado ante _____
la Comisión de Investigación con el número _____. El objetivo de este _____

Declaro que se me ha informado ampliamente sobre los posibles riesgos y beneficios derivados de su participación en el estudio, que son los _____

El investigador principal se ha comprometido a darme información oportuna y alternativa adecuado que pudiera ser ventajoso para su tratamiento, así como aclarar cualquier duda que le planee acerca de los procedimientos que se realizarán y beneficios o cualquier otro asunto relacionado con la investigación o su tratamiento.

Entiendo que conservo el derecho de ~~decidir~~ decidir en cualquier momento si quiero o no participar en el estudio, lo considere conveniente, sin que ello afecte la atención médica que recibo.

El investigador principal ha dado seguridad de que no se identificarán los datos de presentación ~~o~~ o que deriven de este estudio, y de los actos relacionados serán manejados en forma confidencial. También se ha comprometido a actualizarla que se obtenga durante el estudio, ~~basado en que~~ basado en que ~~participo~~ participo en su permanencia en el mismo.

Nombre y firma del padre, madre
tutor o representante

Nombre, matrícula y firma del
investigador principal

Testigo

Testigo