

Agugu Tata

Villarreal García, María Fernanda

2015-12-08

<http://hdl.handle.net/20.500.11777/1246>

<http://repositorio.iberopuebla.mx/licencia.pdf>


PROYECTO INTEGRAL TEXTIL I

Por:


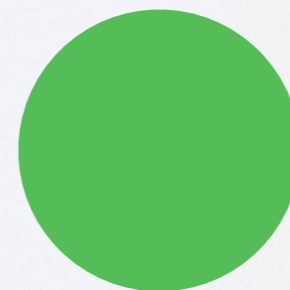
María Fernanda Villarreal García



OBJETIVO



- Reutilizar retazos textiles para realizar un nuevo producto y con esto poder beneficiar alguna asociación civil.



ANÁLISIS PROFESIONAL

- “Agugu tata”
- María Esther Sosa López
- Creada en 2008
- La idea nació de una necesidad
- San José Mayorazgo
72450 Puebla, Puebla







Productos “Agugu tata”



- Precio desde \$200 a \$350
- Desde los 3kg hasta los 12kg
- Un bebe usa al rededor de 6,000 pañales en 2 años
- Inversión aproximada de \$2500
- Ahorro aproximado de \$20,000 a \$25,000



ANÁLISIS HUMANO

- No cuentan con protección ni uniforme específico
- Cuentan con salidas de emergencia, botiquín de primeros auxilios y extinguidores
- Horario del taller de 8:00 am a 4:00 pm
- 4 empleados
- 1 hora de comida




ANÁLISIS SOCIAL

- Han donado pañales al CRIT
- Algunos retazos los han donado a personas que realizan tapetes
- “Agugu tata” tiene un gran impacto positivo en el medio ambiente
- Ahorro aproximado de 6,000 pañales por bebé lo que representa 3 toneladas de basura



ABANDONO Y ORFANDAD EN MÉXICO

- Según datos de DIF en 2012 se contabilizaron 17 mil 522 menores y en el año 2013 se calcularon 25 mil 700
- “Aldeas Infantiles SOS” menciona en un documento que no se sabe el número exacto de menores en estas situaciones
- 922 albergues a nivel nacional, 805 privados y 117 públicos




“MATEO QUINTO”

- Asociación Civil con 24 años de experiencia
- Brindan fortalecimiento físico, moral, espiritual, intelectual, y social a personas con discapacidad mental y física, así como darles un hogar permanente
- 17 personas: 12 mujeres y 5 hombres entre los 7 y 35 años











TALLER EN “MATEO QUINTO”

- Tienen fuertes gastos económicos debido a los diferentes tratamientos que necesita cada integrante de la comunidad
- Donación en efectivo






QUEREMOS UN PLANETA
MÁS VERDE





PROPUESTA DEL PROYECTO





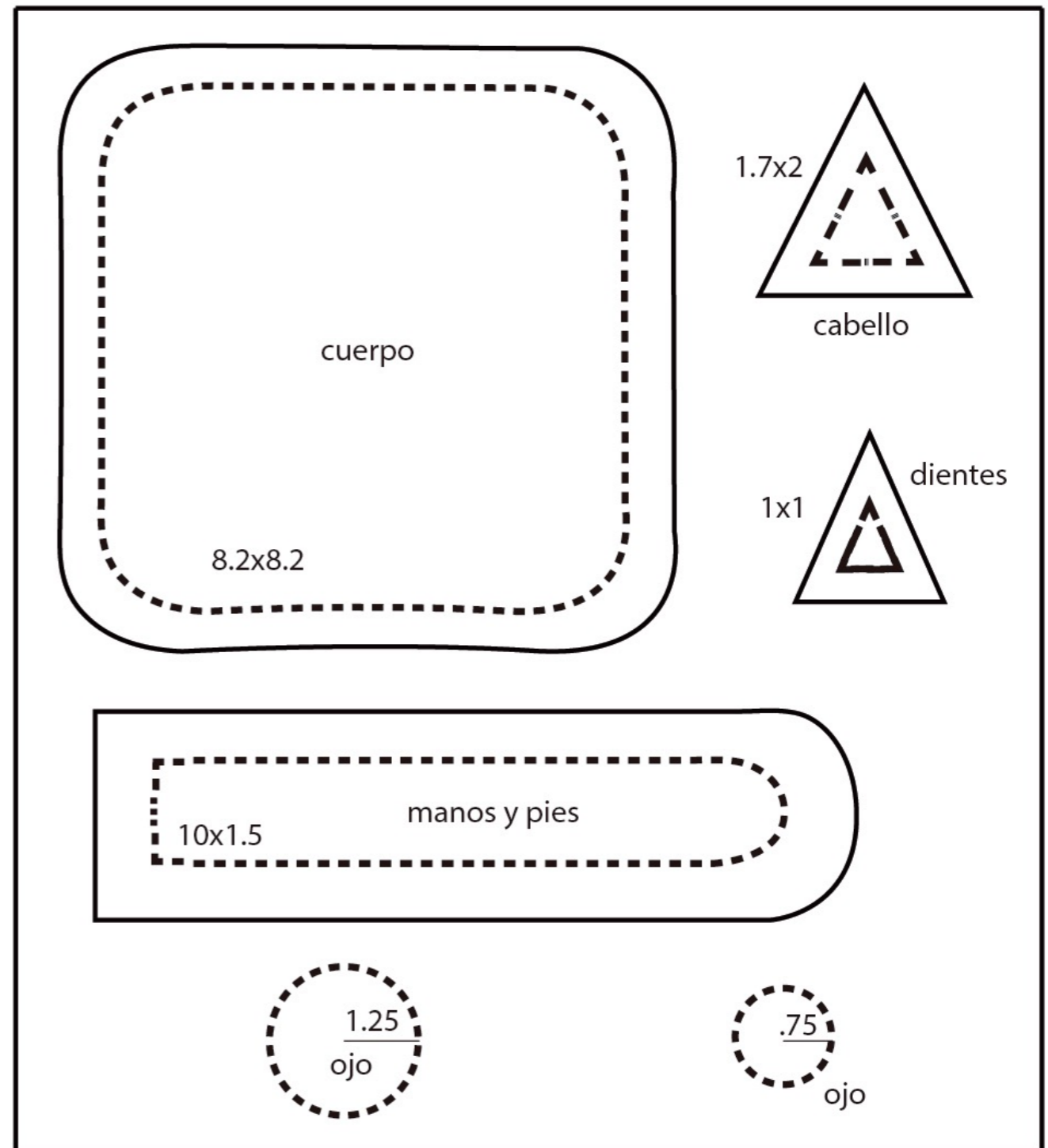





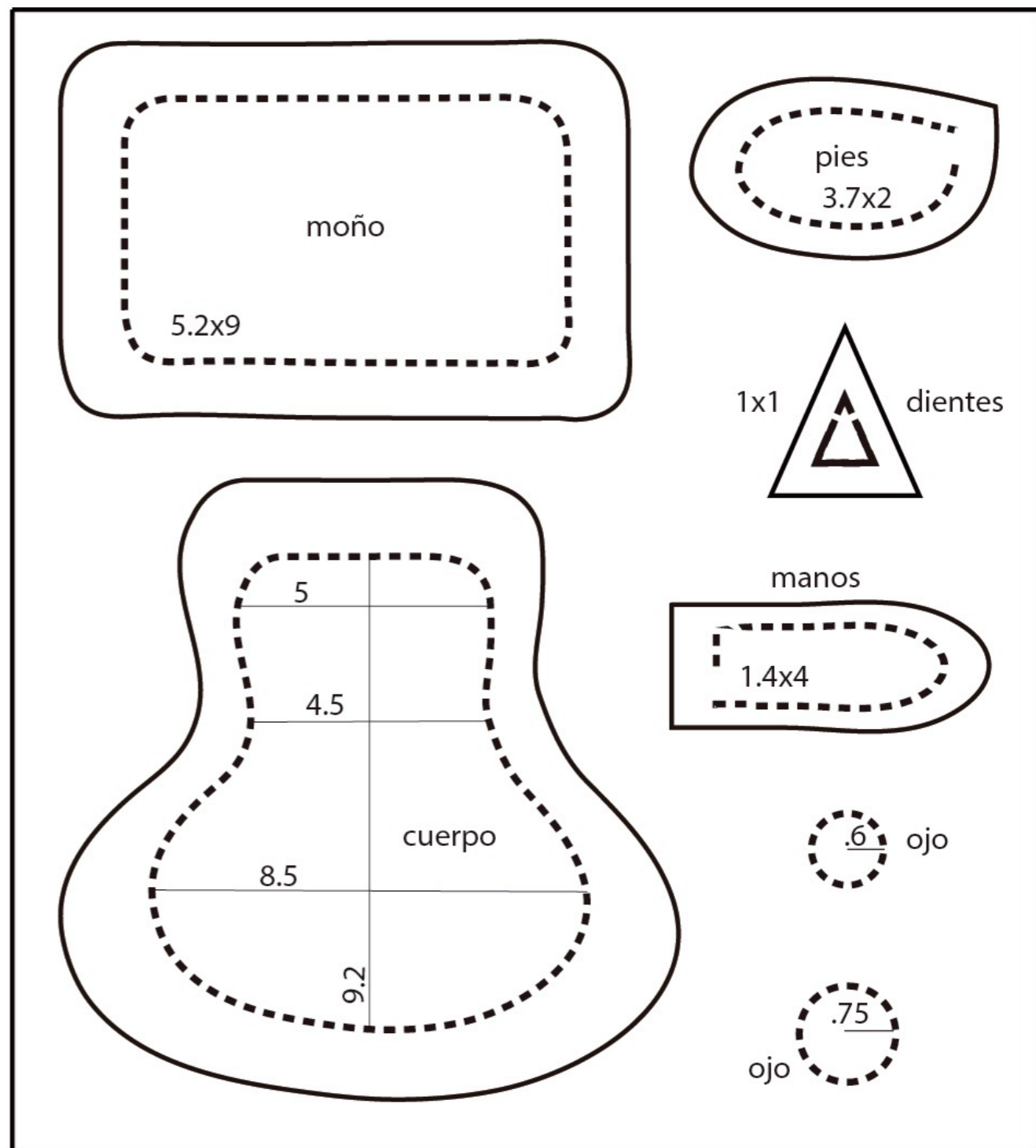




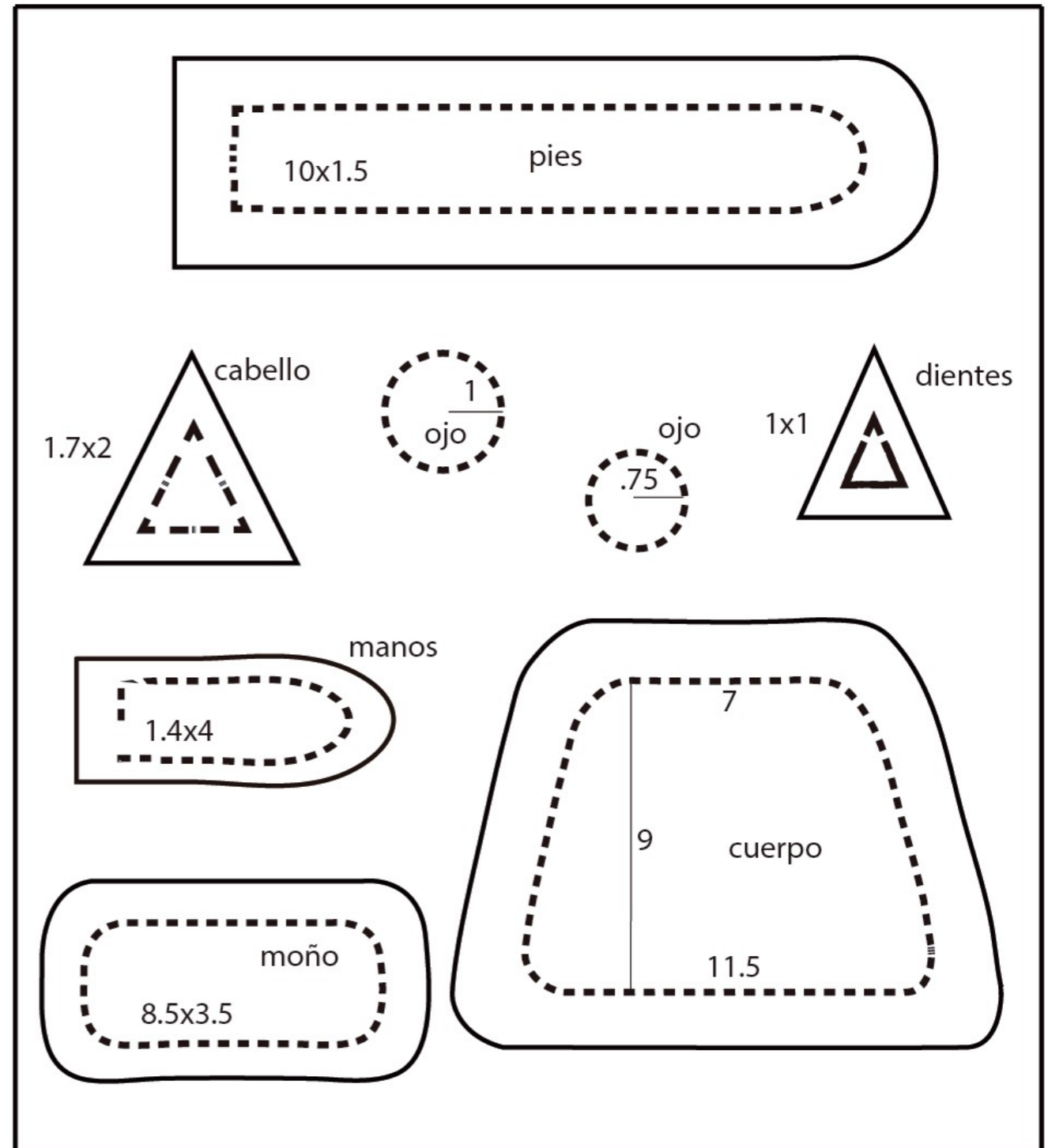
Nombre	"Pataletas"
Modelo	1
Colores	Colores llamativos, pero pueden variar dependiendo de los retazos que sean donados
Descripción del artículo	Muñeco en forma de monstruo de tamaño considerable para bebés de 6 meses a 2 años
Costuras	Máquina recta - - - - -
Orden Operacional	<p>Se trazan los moldes en cm</p> <p>Se marca 1/2" de consumo excepto en los ojos y cabello</p> <p>Se recortan</p> <p>Se cosen todas las piezas con maquina recta por separado</p> <p>Se voltean y se rellenan las extremidades</p> <p>Se unen todas las piezas</p>



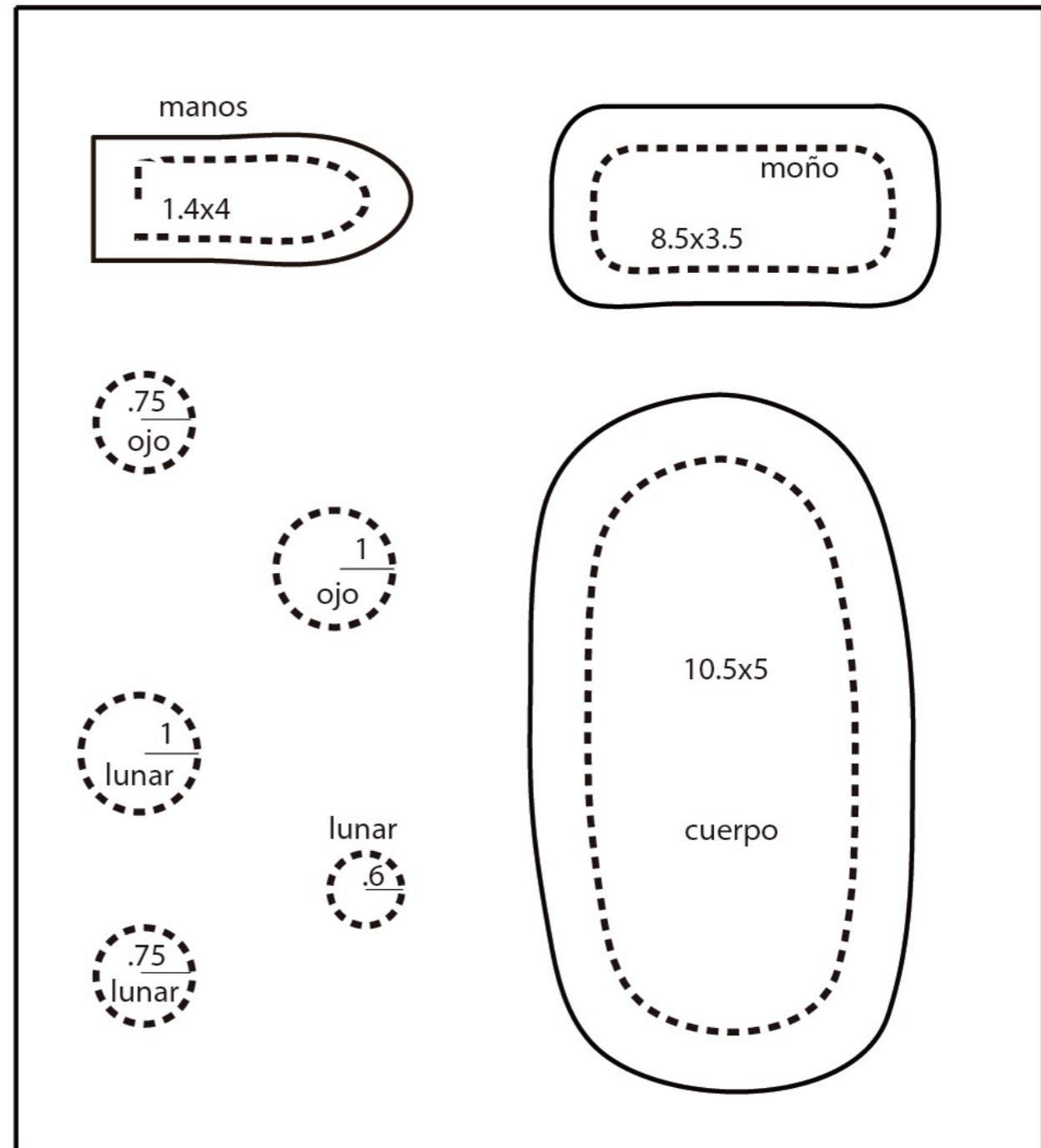
Nombre	"Muecas"
Modelo	9
Colores	Colores llamativos, pero pueden variar dependiendo de los retazos que sean donados
Descripción del artículo	Muñeco en forma de monstruo de tamaño considerable para bebés de 6 meses a 2 años
Costuras	Máquina recta 
Orden Operacional	<p>Se trazan los moldes en cm</p> <p>Se marca 1/2" de consumo excepto en los ojos y cabello</p> <p>Se recortan</p> <p>Se cosen todas las piezas con maquina recta por separado</p> <p>Se voltean y se rellenan las extremidades</p> <p>Se unen todas las piezas</p>



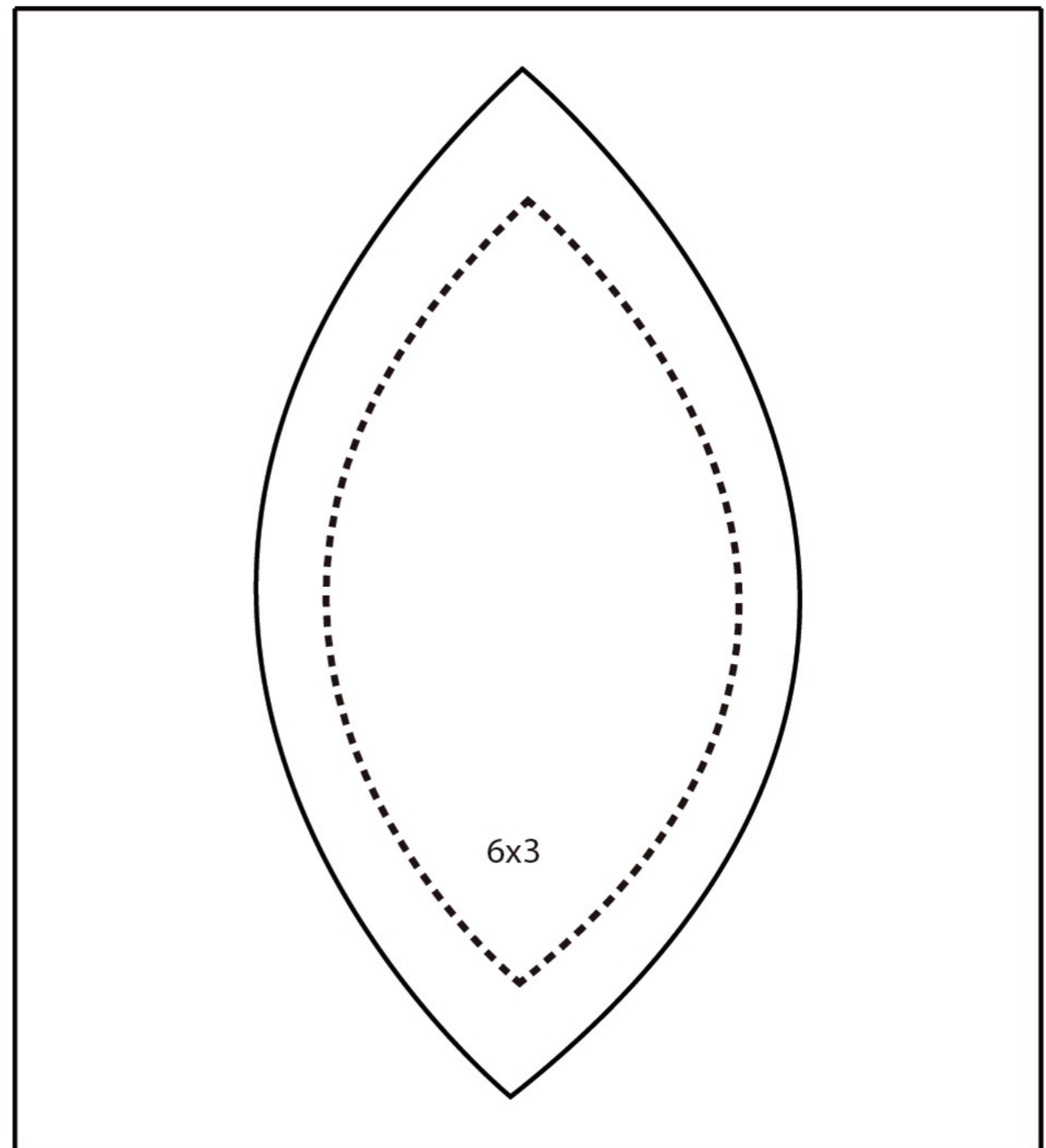
Nombre	"Berrinches"
Modelo	7
Colores	Colores llamativos, pero pueden variar dependiendo de los retazos que sean donados
Descripción del artículo	Muñeco en forma de monstruo de tamaño considerable para bebés de 6 meses a 2 años
Costuras	Máquina recta - - - - -
Orden Operacional	Se trazan los moldes en cm Se marca 1/2" de consumo excepto en los ojos y cabello Se recortan Se cosen todas las piezas con maquina recta por separado Se voltean y se rellenan las extremidades Se unen todas las piezas



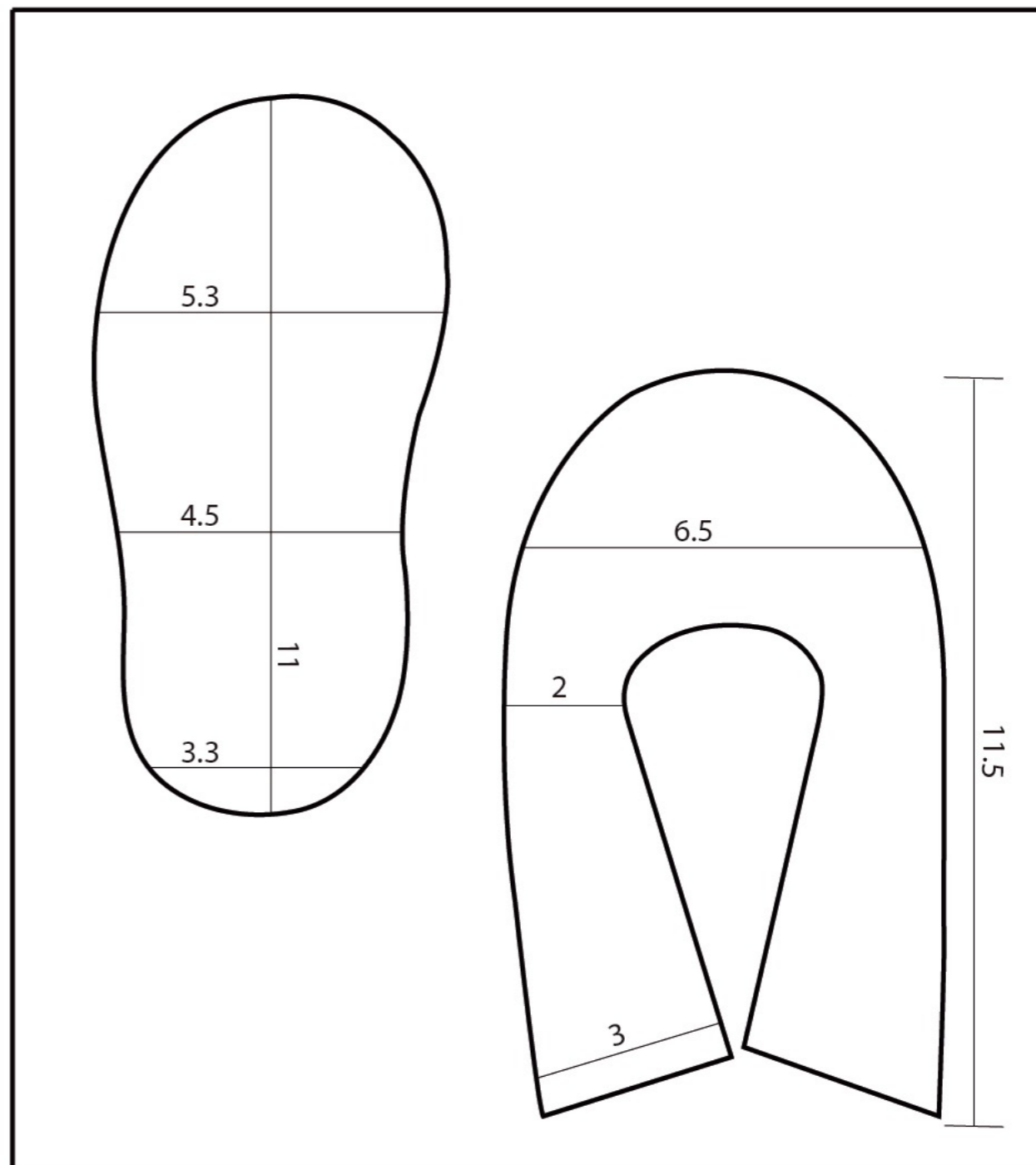
Nombre	"Trompetilla"
Modelo	3
Colores	Colores llamativos, pero pueden variar dependiendo de los retazos que sean donados
Descripción del artículo	Muñeco en forma de monstruo de tamaño considerable para bebés de 6 meses a 2 años
Costuras	Máquina recta - - - - -
Orden Operacional	Se trazan los moldes en cm Se marca 1/2" de consumo excepto en los ojos y cabello Se recortan Se cosen todas las piezas con maquina recta por separado Se voltean y se rellenan las extremidades Se unen todas las piezas





Nombre	"Pelota de petalos"
Modelo	12
Colores	Colores llamativos, pero pueden variar dependiendo de los retazos que sean donados
Descripción del artículo	Pelota de tela armada figuras de petalos y con cascabeles en el interior
Costuras	Máquina recta - - - - -
Orden Operacional	<p>Se trazan 36 petalos en cm</p> <p>Se marca 1/4" de consumo</p> <p>Se recortan</p> <p>Se cosen todas las piezas en grupos de 3 formando un petalo en tercera dimensión</p> <p>Se rellenan</p> <p>Se unen 3 de las figuras ya obtenidas haciendo grupos de 3</p> <p>Se forma la pelota uniando los grupos anteriores</p>





Nombre	"Zapatitos"
Modelo	13
Colores	Colores llamativos, pero pueden variar dependiendo de los retazos que sean donados
Descripción del artículo	Zapatos de tela para bebés
Costuras	Máquina recta - - - - -
Orden Operacional	<p>Se trazan los moldes al derecho y al revés para obtener el pie derecho e izquierdo en cm</p> <p>Se cortan</p> <p>Se cosen uniendo las 2 piezas</p> <p>Se le coloca bias en el escote del zapato</p> <p>Se coloca una tira de tela para cerrarlo en el caso del zapato para niña</p>






PLUMITA

BERRINCHES



PATALETAS


PUCHEROS




MUECAS




TROMPETILLA



BABEO



BALBUSEO



GORGORITO

MONSTRUOS

MATERIAL	PRESENTACIÓN	PRECIO	PARTE QUE UTILIZA LA PIEZA	COSTO UNITARIO
Hilo	200 mts	\$9	3 mt.	\$0.135
Pintura textil	30 ml	\$13	6 ml	\$2.60
Arroz	1 kg	\$18	50 gr	\$0.90
Aguja	25 piezas	\$6	1 pieza	\$0.25
Guata	1 mt	\$30	8 cm	\$2.40
Bolsa	100 piezas	\$12	1 pieza	\$0.12
Listón	1 mt	\$4	20cm	\$0.80
			TOTAL	\$7.20

PELOTAS

MATERIAL	PRESENTACIÓN	PRECIO	PARTE QUE UTILIZA LA PIEZA	COSTO UNITARIO
Cascabeles	25 piezas	\$15	8 piezas	\$4.80
Hilo	200 mts	\$9	3 mt	\$0.135
Aguja	25 piezas	\$6	1 pieza	\$0.25
Guata	1 mt	\$30	9 cm	\$2.70
Bolsa	100 piezas	\$12	1 pieza	\$0.12
Listón	1 mt	\$4	30 cm	\$1.20
			TOTAL	\$9.20

ZAPATITOS

MATERIAL	PRESENTACIÓN	PRECIO	PARTE QUE UTILIZA LA PIEZA	COSTO UNITARIO
Hilo	200 mts	\$9	3mt	\$0.135
Aguja	25 piezas	\$6	1 pieza	\$0.25
Bies	1 mt	\$1	60 cm	\$0.60
Tricot	1 mt	\$15	6 cm	\$0.90
Caja	1 pieza	\$3	1 pieza	\$3
Papel China	1 pliego	\$1	2 pliego	\$2.00
Foami	3 hojas	\$3	(1/2)	\$1.50
Cilicón	1 barra	\$1	1 barra	\$1.00
			TOTAL	\$9.38

- Según el observatorio laboral
- Sastres, modistos, costureras y confeccionadores de prendas
- 4,300 al mes/30 días= \$143.33
- por 50 productos= \$2.80 mano de obra por producto

COMPETENCIA

- “Nostros Mostros” \$60
- “Ranita” \$70 a \$140
- “Newborn” \$250

NOSTROS
mostros



Red Accitos de Ayuda

- Monstruos \$70
- Pelotas \$80
- Zapatitos \$50
- “Agugu tata” 30%
- “Mateo Quinto” 40%
- Diseñadora 30%

Ret Acitos
de ayuda



Ret Acitos
de Ayuda



Ret Acitos
de Ayuda



Ret Acitos
de Ayuda



Ret Acitos
de Ayuda



Rede de Apoio
de Apoio



Red Acitos
de Ayuda





RetAcitos
de Ayuda



Ret Acitos
de Ayuda



Ret Acitos
de Ayuda

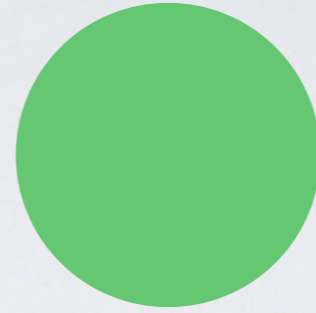



Red
de Acitos
de ayuda




RetAcitos
de Ayuda





JUSTIFICACIÓN PROFESIONAL





JUSTIFICACIÓN HUMANA

“Uno se gana la vida con lo que recibe, pero hace su vida con lo que da” CINIA





JUSTIFICACIÓN SOCIAL

FUENTES CONSULTADAS

(Mateo Quinto, 2011)

(Rodríguez, 2012)

(Espino, 2011)

(Aldeas Infantiles SOS)

(Alcántara, 2014)

(Calva, 2013)

(Agugutata)

(CINIA)

(Observatorio Laboral, 2015)

Adriana Cruz y Corro, coordinadora de Contaduría y Estrategias Financieras

Red Accitos de ayuda

Fernanda Villarreal

**A beneficio de la
Asociación Civil "Mateo Quinto"**